



**SEP**  
SECRETARÍA DE  
EDUCACIÓN PÚBLICA

**SONORA**  
TIERRA DE OPORTUNIDADES



SECRETARÍA DE  
**EDUCACIÓN  
Y CULTURA**  
GOBIERNO  
DE **SONORA**



H. Nogales, Sonora a 30 de marzo de 2023  
Oficio No. UTN/R/PP/169/2023

Dr. Carlos German Palafox Moyllers  
Subsecretario de Egresos  
P r e s e n t e.

Por medio del presente envió información correspondiente a la cuenta pública del ejercicio 2022, así como evaluación programática anual de esta casa de estudios, integrados en formatos previamente establecidos para este fin.

Sin más que informar, quedo a sus apreciables órdenes.

Atentamente

DHC. Cuauhtémoc Martínez Siraitare  
Rector



C.c.p. Archivo  
Minutario  
CMS/JMLT/BCR

# Formatos

## Listado de Formatos CPCA "Evaluación Anual Contabilidad Armonizada"

<b>I.- Información contable</b>		
1	CPCA-I-01	Estado de Situación Financiera
2	CPCA-I-02	Estado de Situación Financiera-Detallado-LDF
3	CPCA-I-03	Estado de Actividades
4	CPCA-I-04	Estado de Variación en la Hacienda Pública
5	CPCA-I-05	Estado de Cambios en la Situación Financiera
6	CPCA-I-06	Estado de Flujos de Efectivo
7	CPCA-I-07	Estado Analítico del Activo
8	CPCA-I-08	Estado Analítico de la Deuda y Otros Pasivos
9	CPCA-I-09	Informe Analítico de la Deuda y Otros Pasivos-Detallado-LDF
10	CPCA-I-10	Informe Analítico de Obligaciones Diferentes de Financiamiento-LDF
11	CPCA-I-11	Informe sobre Pasivos Contingentes
12	CPCA-I-12	Notas a los Estados Financieros
<b>II.- Información Presupuestaria</b>		
13	CPCA-II-01	Estado Analítico de Ingresos
14	CPCA-II-02	Estado Analítico de Ingresos Detallado-LDF
15	CPCA-II-03	Conciliación entre los Ingresos Presupuestarios y Contables
16	CPCA-II-04	Estado Analítico del Ejercicio Presupuesto de Egresos
17	CPCA-II-05	Estado Analítico del Ejercicio Presupuesto de Egresos Detallado-LDF Clasificación Por Objeto del Gasto
18	CPCA-II-06	Estado Analítico del Ejercicio Presupuesto de Egresos Clasificación Económica (Por Tipo de Gasto)
19	CPCA-II-07	Estado Analítico del Ejercicio Presupuesto de Egresos Por Unidad Administrativa
20	CPCA-II-08	Estado Analítico del Ejercicio Presupuesto de Egresos Detallado-LDF Por Unidad Administrativa
21	CPCA-II-09	Estado Analítico del Ejercicio Presupuesto de Egresos Clasificación Administrativa, Por Poderes
22	CPCA-II-10	Estado Analítico del Ejercicio Presupuesto de Egresos Clasificación Administrativa, Por tipo de Organismo o Entidad Paraestatal
23	CPCA-II-11	Estado Analítico del Ejercicio Presupuesto de Egresos Clasificación Funcional (Finalidad y Función)
24	CPCA-II-12	Estado Analítico del Ejercicio Presupuesto de Egresos -Detallado-LDF Clasificación Funcional (Finalidad y Función)
25	CPCA-II-13	Estado Analítico del Ejercicio Presupuesto de Egresos Por Partida del Gasto
26	CPCA-II-14	Estado Analítico del Ejercicio Presupuesto de Egresos - Detallado-LDF (Clasificación de Servicios Personales por Categoría)
27	CPCA-II-15	Conciliación entre los Egresos Presupuestarios y los Gastos Contables
28	CPCA-II-16	Endeudamiento Neto
29	CPCA-II-17	Intereses de la Deuda
<b>III.- Información Programática</b>		
30	CPCA-III-01	Gasto por Categoría Programática
31	CPCA-III-02	Gasto por Programa Presupuestario (NO APLICA)

32	CPCA-III-03	Gasto por Proyectos de Inversión
33	CPCA-III-04	Informe de Avance Programático
34	CPCA-III-05	Matriz de Indicadores de Resultados
<b>IV.- Información Complementaria-Anexos.</b>		
35	CPCA-IV-01	Indicadores de Postura Fiscal
36	CPCA-IV-02	Balance Presupuestario-LDF
37	CPCA-IV-03	Relación de Cuentas Bancarias Productivas Específicas
38	CPCA-IV-04	Relación de Bienes que Componen su Patrimonio (SEGUNDO TRIMESTRE y CUENTA PÚBLICA)
39	CPCA-IV-06	Clasificación Económica de los Ingresos , de los Gastos y del Financiamiento
40	Anexo A	Análisis de variaciones Programático-Presupuestal
41	Anexo B	Desglose de saldo en Bancos e Inversiones
42	Anexo C	Gasto de acuerdo a la Estructura Programática (LAYOUT EXCEL)

Universidad Tecnológica de Nogales  
Estado de Situación Financiera  
Al 31 de diciembre de 2022  
(Cifras en Pesos)

CPCA-I-01

CUENTA PUBLICA 2022

ACTIVO	2022	2021	PASIVO	2022	2021
<b>Activo Circulante</b>			<b>Pasivo Circulante</b>		
Efectivo y Equivalentes	15,301,462.09	11,885,694.94	Cuentas por Pagar a Corto Plazo	6,105,283.93	4,672,612.83
Derechos a Recibir Efectivo o Equivalentes	15,539.76	92,473.92	Documentos por Pagar a Corto Plazo	-	-
Derechos a Recibir Bienes o Servicios	-	-	Porción a Corto Plazo de la Deuda Pública a Largo Plazo	-	-
Inventarios	-	-	Titulos y Valores a Corto Plazo	-	-
Almacenes	-	-	Pasivos Diferidos a Corto Plazo	-	-
Estimación por Pérdida o Deterioro de Activos Circulantes	-	-	Fondos y Bienes de Terceros en Garantía y/o Administración a Corto Plazo	-	-
Otros Activos Circulantes	-	-	Provisiones a Corto Plazo	1,377,496.80	1,108,797.27
			Otros Pasivos a Corto Plazo	-	-
<b>Total de Activos Circulantes</b>	<b>15,317,001.85</b>	<b>11,978,168.86</b>	<b>Total de Pasivos Circulantes</b>	<b>7,482,780.73</b>	<b>5,781,410.10</b>
<b>Activo No Circulante</b>			<b>Pasivo No Circulante</b>		
Inversiones Financieras a Largo Plazo	-	-	Cuentas por Pagar a Largo Plazo	-	-
Derechos a Recibir Efectivo o Equivalentes a Largo Plazo	-	-	Documentos por Pagar a Largo Plazo	-	-
Bienes Inmuebles, Infraestructura y Construcciones en Proceso	101,554,186.90	101,554,186.90	Deuda Pública a Largo Plazo	-	-
Bienes Muebles	78,446,660.27	77,794,734.32	Pasivos Diferidos a Largo Plazo	-	-
Activos Intangibles	5,027,548.53	5,027,548.53	Fondos y Bienes de Terceros en Garantía y/o en Administración a Largo Plazo	-	-
Depreciación, Deterioro y Amortización Acumulada de Bienes	116,241,145.50	106,407,665.27	Provisiones a Largo Plazo	-	-
Activos Diferidos	68,236.00	68,236.00			
Estimación por Pérdida o Deterioro de Activos no Circulantes	-	-			
Otros Activos no Circulantes	-	-			
<b>Total de Activos No Circulantes</b>	<b>68,855,486.20</b>	<b>78,037,040.48</b>	<b>Total de Pasivos No Circulantes</b>	<b>-</b>	<b>-</b>
<b>Total de Activos</b>	<b>84,172,488.05</b>	<b>90,015,209.34</b>	<b>Total de Pasivo</b>	<b>7,482,780.73</b>	<b>5,781,410.10</b>
			<b>Hacienda Pública/Patrimonio</b>		
			<b>Hacienda Pública/Patrimonio Contribuido</b>	<b>154,069,166.61</b>	<b>154,069,166.61</b>
			Aportaciones	-	-
			Donaciones de Capital	154,069,166.61	154,069,166.61
			Actualización de la Hacienda Pública/Patrimonio		
			<b>Hacienda Pública/Patrimonio Generado</b>	<b>- 77,379,459.29</b>	<b>- 69,835,367.37</b>
			Resultados del Ejercicio (Ahorro/ Desahorro)	- 1,115,137.33	- 2,071,846.62
			Resultados de Ejercicios Anteriores	- 383,106.40	- 5,466,803.04
			Revalúos	-	-
			Reservas	-	-
			Rectificaciones de Resultados de Ejercicios Anteriores	- 75,881,215.56	- 73,230,323.79
			<b>Exceso o Insuficiencia en la Actualización de la Hacienda Pública/Patrimonio</b>	<b>-</b>	<b>-</b>
			Resultado por Posición Monetaria	-	-
			Resultado por Tenencia de Activos no Monetarios	-	-
			<b>Total Hacienda Pública/Patrimonio</b>	<b>76,689,707.32</b>	<b>84,233,799.24</b>
			<b>Total de Pasivo y Hacienda Pública/Patrimonio</b>	<b>84,172,488.05</b>	<b>90,015,209.34</b>

"Bajo protesta de decir verdad declaramos que los Estados Financieros y sus Notas, son razonablemente correctos y son responsabilidad del emisor"

L.C. Eduardo Bojórquez Beltrán  
Jefe de Departamento de Programación y Presupuesto

D.H.C. Cuauhtémoc Martínez Sraitare  
Rector

Universidad Tecnológica de Nogales  
 Estado de Situación Financiera - Detallado - LDF  
 Al 31 de diciembre de 2021 y al 31 de diciembre de 2022 (b)

CUENTA PUBLICA 2022

Concepto (c)	2022	31 de diciembre de 2021	Concepto (c)	2022	31 de diciembre de 2021
<b>ACTIVO</b>			<b>PASIVO</b>		
Activo Circulante			Activo Circulante	6,105,283.73	4,672,612.83
a. Efectivo y Equivalentes (a=a1+a2+a3+a4+a5+a6+a7)	15,301,462.09	11,885,695.00	a. Cuentas por Pagar a Corto Plazo (a=a1+a2+a3+a4+a5+a6+a7+a8+a9)	1,302,007.73	1,057,843.83
a1) Efectivo	3,000.09	3,000.00	a1) Servicios Personales por Pagar a Corto Plazo	278,294.00	239,542.00
a2) Bancos/Tesorería	1,126,170.00	2,157,581.00	a2) Proveedores por Pagar a Corto Plazo		
a3) Bancos/Dependencias y Otros			a3) Contratistas por Obras Públicas por Pagar a Corto Plazo		
a4) Inversiones Temporales (Hasta 3 meses)	14,172,292.00	9,725,114.00	a4) Participaciones y Aportaciones por Pagar a Corto Plazo		
a5) Fondos con Afectación Específica			a5) Transferencias Otorgadas por Pagar a Corto Plazo		
a6) Depósitos de Fondos de Terceros en Garantía y/o Administración			a6) Intereses, Comisiones y Otros Gastos de la Deuda Pública por Pagar a Corto Plazo		
a7) Otros Efectivos y Equivalentes	15,539.76	92,473.86	a7) Retenciones y Contribuciones por Pagar a Corto Plazo	4,524,982.00	3,375,227.00
b. Derechos a Recibir Efectivo o Equivalentes (b=b1+b2+b3+b4+b5+b6+b7)			a8) Devoluciones de la Ley de Ingresos por Pagar a Corto Plazo		
b1) Inversiones Financieras de Corto Plazo			a9) Otras Cuentas por Pagar a Corto Plazo		
b2) Cuentas por Cobrar a Corto Plazo			b. Documentos por Pagar a Corto Plazo (b=b1+b2+b3)		
b3) Deudores Diversos por Cobrar a Corto Plazo	15,539.76	92,473.86	b1) Documentos Comerciales por Pagar a Corto Plazo		
b4) Ingresos por Recuperar a Corto Plazo			b2) Documentos con Contratistas por Obras Públicas por Pagar a Corto Plazo		
b5) Deudores por Anticipos de la Tesorería a Corto Plazo			b3) Otros Documentos por Pagar a Corto Plazo		
b6) Préstamos Otorgados a Corto Plazo			c. Porción a Corto Plazo de la Deuda Pública a Largo Plazo (c=c1+c2)		
b7) Otros Derechos a Recibir Efectivo o Equivalentes a Corto Plazo			c1) Porción a Corto Plazo de la Deuda Pública		
c. Derechos a Recibir Bienes o Servicios (c=c1+c2+c3+c4+c5)			c2) Porción a Corto Plazo de Arrendamiento Financiero		
c1) Anticipo a Proveedores por Adquisición de Bienes y Prestación de Servicios a Corto Plazo			d. Títulos y Valores a Corto Plazo		
c2) Anticipo a Proveedores por Adquisición de Bienes Inmuebles y Muebles a Corto Plazo			e. Pasivos Diferidos a Corto Plazo (e=e1+e2+e3)		
c3) Anticipo a Proveedores por Adquisición de Bienes Intangibles a Corto Plazo			e1) Ingresos Cobrados por Adelantado a Corto Plazo		
c4) Anticipo a Contratistas por Obras Públicas a Corto Plazo			e2) Intereses Cobrados por Adelantado a Corto Plazo		
c5) Otros Derechos a Recibir Bienes o Servicios a Corto Plazo			e3) Otros Pasivos Diferidos a Corto Plazo		
d. Inventarios (d=d1+d2+d3+d4+d5)			f. Fondos y Bienes de Terceros en Garantía y/o Administración a Corto Plazo (f=f1+f2+f3+f4+f5+f6)		
d1) Inventario de Mercancías para Venta			f1) Fondos en Garantía a Corto Plazo		
d2) Inventario de Mercancías Terminadas			f2) Fondos en Administración a Corto Plazo		
d3) Inventario de Mercancías en Proceso de Elaboración			f3) Fondos Contingentes a Corto Plazo		
d4) Inventario de Materias Primas, Materiales y Suministros para Producción			f4) Fondos de Fideicomisos, Mandatos y Contratos Análogos a Corto Plazo		
d5) Bienes en Tránsito			f5) Otros Fondos de Terceros en Garantía y/o Administración a Corto Plazo		
e. Almacenes			f6) Valores y Bienes en Garantía a Corto Plazo		

*[Handwritten signature]*

Concepto	2022	31 de diciembre de 2022	Concepto (c)	2022	31 de diciembre de 2021
<b>f. Estimación por Pérdida o Deterioro de Activos Circulantes (f=f1+f2)</b>					
f1) Estimaciones para Cuentas Incobrables por Derechos a Recibir Efectivo o Equivalentes			g. Provisiones a Corto Plazo (g=g1+g2+g3)		
f2) Estimación por Deterioro de Inventarios			g1) Provisión para Demandas y Juicios a Corto Plazo		
<b>g. Otros Activos Circulantes (g=g1+g2+g3+g4)</b>			g2) Provisión para Contingencias a Corto Plazo	1,377,497.00	1,108,797.27
g1) Valores en Garantía			g3) Otras Provisiones a Corto Plazo	961,589.00	916,237.27
g2) Bienes en Garantía (excluye depósitos de fondos)			h. Otros Pasivos a Corto Plazo (h=h1+h2+h3)		
g3) Bienes Derivados de Embargos, Decomisos, Aseguramientos y Dación en Pago			h1) Ingresos por Clasificar		
g4) Adquisición con Fondos de Terceros			h2) Recaudación por Participar		
<b>IA. Total de Activos Circulantes (IA = a + b + c + d + e + f + g)</b>	15,317,001.85	11,978,168.86	h3) Otros Pasivos Circulantes	415,908.00	192,560.00
<b>Activo No Circulante</b>			<b>IIA. Total de Pasivos Circulantes (IIA = a + b + c + d + e + f + g + h)</b>	7,482,780.73	5,781,410.10
a. Inversiones Financieras a Largo Plazo			<b>Pasivo No Circulante</b>		
b. Derechos a Recibir Efectivo o Equivalentes a Largo Plazo	101,554,186.90	101,554,186.90	a. Cuentas por Pagar a Largo Plazo		
c. Bienes Inmuebles, Infraestructura y Construcciones en Proceso	78,446,660.27	77,794,734.32	b. Documentos por Pagar a Largo Plazo		
d. Bienes Muebles	5,027,548.53	5,027,548.53	c. Deuda Pública a Largo Plazo		
e. Activos Intangibles			d. Pasivos Diferidos a Largo Plazo		
f. Depreciación, Deterioro y Amortización Acumulada de Bienes	116,241,145.50	106,407,665.27	e. Fondos y Bienes de Terceros en Garantía y/o en Administración a Largo Plazo		
g. Activos Diferidos	68,236.00	68,236.00	f. Provisiones a Largo Plazo		
h. Estimación por Pérdida o Deterioro de Activos no Circulantes			<b>IIIB. Total de Pasivos No Circulantes (IIIB=a + b + c + d + e + f)</b>	7,482,780.73	5,781,410.10
i. Otros Activos no Circulantes			<b>II. Total del Pasivo (II = IIA + IIIB)</b>		
<b>IB. Total de Activos No Circulantes (IB = a + b + c + d + e + f + g + h + i)</b>	68,855,486.20	78,037,040.48	<b>HACIENDA PÚBLICA/PATRIMONIO</b>	154,069,166.61	154,069,166.61
<b>I. Total del Activo (I = IA + IB)</b>	84,172,488.05	90,015,209.34	III.A. Hacienda Pública/Patrimonio Contribuido (III.A = a + b + c)	154,069,166.61	154,069,166.61
			a. Aportaciones		
			b. Donaciones de Capital		
			c. Actualización de la Hacienda Pública/Patrimonio	77,379,459.29	69,835,367.37
			<b>IIIB. Hacienda Pública/Patrimonio Generado (IIIB = a + b + c + d + e)</b>		
			a. Resultados del Ejercicio (Ahorro/Desahorro)	1,115,137.33	2,071,846.62
			b. Resultados de Ejercicios Anteriores	383,106.40	5,466,803.04
			c. Revalúos		
			d. Reservas		
			e. Rectificaciones de Resultados de Ejercicios Anteriores	75,881,215.56	73,230,323.79
			<b>IIIC. Exceso o Insuficiencia en la Actualización de la Hacienda Pública/Patrimonio (IIIC=a+b)</b>		
			a. Resultado por Posición Monetaria		
			b. Resultado por Tenencia de Activos no Monetarios		
			<b>III. Total Hacienda Pública/Patrimonio (III = IIIA + IIIB + IIIC)</b>	76,689,707.32	84,233,799.24
			<b>IV. Total del Pasivo y Hacienda Pública/Patrimonio (IV =II+III)</b>	84,172,488.05	90,015,209.34

PA

L.C. Eduardo Bojórquez Beltrán  
Jefe de Departamento de Programación y Presupuesto

D.H.C. Cuauhtémoc Martínez Siraitare  
Rector

	2022	2021
<b>INGRESOS Y OTROS BENEFICIOS</b>	<b>9,423,550.67</b>	<b>9,134,642.97</b>
<b>Ingresos de Gestión</b>		
Impuestos	-	-
Cuotas y Aportaciones de Seguridad Social	-	-
Contribuciones de Mejoras	-	-
Derechos	306,737.17	243,224.06
Productos	-	-
Aprovechamientos	9,116,813.50	8,891,418.91
Ingresos por Venta de Bienes y Prestación de Servicios	107,013,633.28	86,004,835.36
<b>Participaciones, Aportaciones, Convenios, Incentivos Derivados de la Colaboración Fiscal, Fondos Distintos de Aportaciones, Transferencias, Asignaciones, Subsidios y Subvenciones, y Pensiones y Jubilaciones</b>		
Participaciones, Aportaciones, Convenios, Incentivos Derivados de la Colaboración Fiscal y Fondos Distintos de Aportaciones	107,013,633.28	86,004,835.36
Transferencias, Asignaciones, Subsidios y Subvenciones, y Pensiones y Jubilaciones	-	-
<b>Otros Ingresos y Beneficios</b>		
Ingresos Financieros	-	-
Incremento por Variación de Inventarios	-	-
Disminución del Exceso de Estimaciones por Pérdida o Deterioro u Obsolescencia	-	-
Disminución del Exceso de Provisiones	-	-
Otros Ingresos y Beneficios Varios	116,437,183.95	95,139,478.33
<b>Total de Ingresos y Otros Beneficios</b>	<b>116,437,183.95</b>	<b>95,139,478.33</b>
<b>GASTOS Y OTRAS PÉRDIDAS</b>	<b>110,369,732.82</b>	<b>92,902,740.12</b>
<b>Gastos de Funcionamiento</b>		
Servicios Personales	99,199,138.12	83,936,209.97
Materiales y Suministros	1,523,060.39	1,215,736.30
Servicios Generales	9,647,534.31	7,750,793.85
<b>Transferencias, Asignaciones, Subsidios y Otras Ayudas</b>		
Transferencias Internas y Asignaciones al Sector Público	-	-
Transferencias al Resto del Sector Público	-	-
Subsidios y Subvenciones	-	-
Ayudas Sociales	-	-
Pensiones y Jubilaciones	-	-
Transferencias a Fideicomisos, Mandatos y Contratos Análogos	-	-
Transferencias a la Seguridad Social	-	-
Donativos	-	-
Transferencias al Exterior	-	-
<b>Participaciones y Aportaciones</b>		
Participaciones	-	-
Aportaciones	-	-
Convenios	-	-
<b>Intereses, Comisiones y Otros Gastos de la Deuda Pública</b>		
Intereses de la Deuda Pública	-	-
Comisiones de la Deuda Pública	-	-
Gastos de la Deuda Pública	-	-
Costo por Coberturas	-	-
Apoyos Financieros	7,182,588.46	4,308,584.83
<b>Otros Gastos y Pérdidas Extraordinarias</b>		
Estimaciones, Depreciaciones, Deterioros, Obsolescencia y Amortizaciones	7,182,588.46	4,308,584.83
Provisiones	-	-
Disminución de Inventarios	-	-
Aumento por Insuficiencia de Estimaciones por Pérdida o Deterioro u Obsolescencia	-	-
Aumento por Insuficiencia de Provisiones	-	-
Otros Gastos	-	-
<b>Inversión Pública</b>		
Inversión Pública no Capitalizable	-	-
<b>Total de Gastos y Otras Pérdidas</b>	<b>117,552,321.28</b>	<b>97,211,324.95</b>
<b>Resultados del Ejercicio (Ahorro/Desahorro)</b>	<b>1,115,137.33</b>	<b>2,071,846.62</b>

Bajo protesta de decir verdad declaramos que los Estados Financieros y sus Notas, son razonablemente correctos y son responsabilidad del emisor

L.C. Eduardo Bojórquez Beltrán  
 Jefe de Departamento de Programación y Presupuesto

D.H.C. Cuauhtémoc Martínez Siraitare  
 Rector

Universidad Tecnológica de Nogales  
Estado de Variación en la Hacienda Pública  
Del 01 de enero al 31 de dic de 2022

CPCA-I-04

CUENTA PUBLICA 2022

(Cifras en Pesos)

Concepto	Hacienda Pública / Patrimonio Contribuido	Hacienda Pública / Patrimonio Generado de Ejercicios Anteriores	Hacienda Pública / Patrimonio Generado del Ejercicio	Exceso o Insuficiencia en la Actualización de la Hacienda Pública / Patrimonio	Total
Hacienda Pública / Patrimonio Contribuido Neto de 2021	154,069,166.61				154,069,166.61
Aportaciones					154,069,166.61
Donaciones de Capital	154,069,166.61				
Actualización de la Hacienda Pública/Patrimonio					
Hacienda Pública / Patrimonio Generado Neto de 2021		67,763,520.75	2,071,846.62		69,835,367.37
Resultados del Ejercicio (Ahorro/Desahorro)			2,071,846.62		2,071,846.62
Resultados de Ejercicios Anteriores		5,466,803.04			5,466,803.04
Revalúos					
Reservas		73,230,323.79			73,230,323.79
Rectificaciones de Resultados de Ejercicios Anteriores					
Exceso o Insuficiencia en la Actualización de la Hacienda Pública / Patrimonio Neto de 2021					
Resultado por Posición Monetaria					
Resultado por Tenencia de Activos no Monetarios					
Hacienda Pública / Patrimonio Neto Final de 2021	154,069,166.61	67,763,520.75	2,071,846.62		84,233,799.24
Cambios en la Hacienda Pública / Patrimonio Contribuido Neto de 2022					
Aportaciones					
Donaciones de Capital					
Actualización de la Hacienda Pública/Patrimonio					
Variaciones de la Hacienda Pública / Patrimonio Generado Neto de 2022		5,849,909.44	1,694,182.48		7,544,091.92
Resultados del Ejercicio (Ahorro/Desahorro)			1,115,137.33		1,115,137.33
Resultados de Ejercicios Anteriores		5,849,909.44	2,071,846.62		3,778,062.82
Revalúos					
Reservas			2,650,891.77		2,650,891.77
Rectificaciones de Resultados de Ejercicios Anteriores					
Cambios en el Exceso o Insuficiencia en la Actualización de la Hacienda Pública / Patrimonio Neto de 2022					
Resultado por Posición Monetaria					
Resultado por Tenencia de Activos no Monetarios					
Hacienda Pública / Patrimonio Neto Final de 2022	154,069,166.61	73,613,430.19	3,766,029.10		76,689,707.32

Bajo protesta de decir verdad declaramos que los Estados Financieros y sus notas, son razonablemente correctos y son responsabilidad del emisor

L.C. Eduardo Bojórquez Beltrán  
Jefe de Departamento de Programación y Presupuesto

D.H.C. Cuauhtémoc Martínez Siraitare  
Rector



Universidad Tecnológica de Nogales  
 Estado de Cambios en la Situación Financiera  
 Del 01 de enero al 31 de dic de 2022  
 (Cifras en Pesos)

CPCA-I-05

CUENTA PUBLICA 2022

	Origen	Aplicación
	9,910,414.39	3,867,693.10
<b>Activo</b>	<b>76,934.16</b>	<b>3,215,767.15</b>
<b>Activo Circulante</b>		3,215,767.15
Efectivo y Equivalentes	76,934.16	
Derechos a Recibir Efectivo o Equivalentes		
Derechos a Recibir Bienes o Servicios		
Inventarios		
Almacenes		
Estimación por Pérdida o Deterioro de Activos Circulantes		
Otros Activos Circulantes		
	<b>9,833,480.23</b>	<b>651,925.95</b>
<b>Activo No Circulante</b>		
Inversiones Financieras a Largo Plazo		
Derechos a Recibir Efectivo o Equivalentes a Largo Plazo		
Bienes Inmuebles, Infraestructura y Construcciones en Proceso		651,925.95
Bienes Muebles		
Activos Intangibles	9,833,480.23	
Depreciación, Deterioro y Amortización Acumulada de Bienes		
Activos Diferidos		
Estimación por Pérdida o Deterioro de Activos no Circulantes		
Otros Activos no Circulantes		
	<b>1,701,370.63</b>	<b>0.00</b>
<b>Pasivo</b>	<b>1,701,370.63</b>	<b>0.00</b>
<b>Pasivo Circulante</b>	<b>1,432,671.10</b>	
Cuentas por Pagar a Corto Plazo		
Documentos por Pagar a Corto Plazo		
Porción a Corto Plazo de la Deuda Pública a Largo Plazo		
Títulos y Valores a Corto Plazo		
Pasivos Diferidos a Corto Plazo		
Fondos y Bienes de Terceros en Garantía y/o Administración a Corto Plazo		
Provisiones a Corto Plazo	268,699.53	
Otros Pasivos a Corto Plazo	0.00	0.00
<b>Pasivo No Circulante</b>		
Cuentas por Pagar a Largo Plazo		
Documentos por Pagar a Largo Plazo		
Deuda Pública a Largo Plazo		
Pasivos Diferidos a Largo Plazo		
Fondos y Bienes de Terceros en Garantía y/o en Administración a Largo Plazo		
Provisiones a Largo Plazo		
	<b>956,709.29</b>	<b>8,500,801.21</b>
<b>HACIENDA PUBLICA/PATRIMONIO</b>	<b>0.00</b>	<b>0.00</b>
<b>Hacienda Pública/Patrimonio Contribuido</b>		
Aportaciones		
Donaciones de Capital		
Actualización de la Hacienda Pública/Patrimonio		
	<b>956,709.29</b>	<b>8,500,801.21</b>
<b>Hacienda Pública/Patrimonio Generado</b>	<b>956,709.29</b>	
Resultados del Ejercicio (Ahorro/ Desahorro)		5,849,909.44
Resultados de Ejercicios Anteriores		
Revalúos		
Reservas		2,650,891.77
Rectificaciones de Resultados de Ejercicios Anteriores		
	<b>0.00</b>	<b>0.00</b>
<b>Excesos o Insuficiencia en la Actualización de la Hacienda Pública/Patrimonio</b>		
Resultado por Posición Monetaria		
Resultado por Tenencia de Activos no Monetarios		

Bajo protesta de decir verdad declaramos que los Estados Financieros y sus notas, son razonablemente correctos y son responsabilidad del emisor

L.C. Eduardo Bojórquez Beltrán  
 Jefe de Departamento de Programación y Presupuesto

D.H.C. Cuahtémoc Martínez Siraitare  
 Rector


**Universidad Tecnológica de Nogales**  
**Estado de Flujos de Efectivo**  
**Al 31 de diciembre de 2022**  
(Cifras en Pesos)


CPCA-I-06

**CUENTA PUBLICA 2022**

Concepto	2022	2021
<b>Flujos de Efectivo de las Actividades de Operación</b>		
<b>Origen</b>	<b>116,437,183.95</b>	<b>95,139,478.33</b>
Impuestos		
Cuotas y Aportaciones de Seguridad Social		
Contribuciones de mejoras		
Derechos	306,737.17	243,224.06
Productos		
Aprovechamientos		
Ingresos por Venta de Bienes y Prestación de Servicios	9,116,813.50	8,891,418.91
Participaciones, Aportaciones, Convenios, Incentivos Derivados de la Colaboración Fiscal y Fondos Distintos de Aportaciones		
Transferencias, Asignaciones, Subsidios y Subvenciones, y Pensiones y Jubilaciones	107,013,633.28	86,004,835.36
Otros Orígenes de Operación		
	<b>112,369,490.85</b>	<b>93,423,370.58</b>
<b>Aplicación</b>		
Servicios Personales	97,897,129.81	82,878,366.26
Materiales y Suministros	1,518,312.00	1,215,736.30
Servicios Generales	9,056,764.02	7,262,437.85
Transferencias Internas y Asignaciones al Sector Público	0.00	0.00
Transferencias al resto del Sector Público	0.00	0.00
Subsidios y Subvenciones	0.00	0.00
Ayudas Sociales	0.00	0.00
Pensiones y Jubilaciones	0.00	0.00
Transferencias a Fideicomisos, Mandatos y Contratos Análogos	0.00	0.00
Transferencias a la Seguridad Social	0.00	0.00
Donativos	0.00	0.00
Transferencias al Exterior	0.00	0.00
Participaciones	0.00	0.00
Aportaciones	0.00	0.00
Convenios	3,897,285.02	2,066,830.17
Otras Aplicaciones de Operación	4,067,693.10	1,716,107.75
<b>Flujos Netos de Efectivo por Actividades de Operación</b>	<b>4,067,693.10</b>	<b>1,716,107.75</b>
<b>Flujos de Efectivo de las Actividades de Inversión</b>		
<b>Origen</b>	<b>0.00</b>	<b>0.00</b>
Bienes Inmuebles, Infraestructura y Construcciones en Proceso		
Bienes Muebles	0.00	0.00
Otros Orígenes de Inversión		
<b>Aplicación</b>	<b>651,925.95</b>	<b>438,293.26</b>
Bienes Inmuebles, Infraestructura y Construcciones en Proceso		
Bienes Muebles	651,925.95	438,293.26
Otras Aplicaciones de Inversión		
<b>Flujos Netos de Efectivo por Actividades de Inversión</b>	<b>-651,925.95</b>	<b>-438,293.26</b>
<b>Flujo de Efectivo de las Actividades de Financiamiento</b>		
<b>Origen</b>	<b>0.00</b>	<b>0.00</b>
Endeudamiento Neto		
Interno	0.00	0.00
Externo	0.00	0.00
Otros Orígenes de Financiamiento	0.00	0.00
<b>Aplicación</b>	<b>0.00</b>	<b>0.00</b>
Servicios de la Deuda	0.00	0.00
Interno		
Externo		
Otras Aplicaciones de Financiamiento		
<b>Flujos netos de Efectivo por Actividades de Financiamiento</b>	<b>0.00</b>	<b>0.00</b>
<b>Incremento/Disminución Neta en el Efectivo y Equivalentes al Efectivo</b>	<b>3,415,767.15</b>	<b>1,277,814.49</b>
<b>Efectivo y Equivalentes al Efectivo al Inicio del Ejercicio</b>	<b>11,885,694.94</b>	<b>10,607,880.45</b>
<b>Efectivo y Equivalentes al Efectivo al Final del Ejercicio</b>	<b>15,301,462.09</b>	<b>11,885,694.94</b>

Bajo protesta de decir verdad declaramos que los Estados Financieros y sus Notas, son razonablemente correctos y son responsabilidad del emisor

  
\_\_\_\_\_  
E.C. Eduardo Bojórquez Beltrán  
Jefe de Departamento de Programación y Presupuesto

  
\_\_\_\_\_  
D.H.C. Cuauhtémoc Martínez Siraitare  
Rector

Universidad Tecnológica de Nogales

CPCA-I-07

Estado Analítico del Activo


Del 01 de enero al 31 de dic de 2022

(Cifras en Pesos)


CUENTA PUBLICA 2022

Concepto	Saldo Inicial 1	Cargos del Periodo 2	Abonos del Periodo 3	Saldo Final 4 (1+2-3)	Variación del Periodo (4-1)
<b>ACTIVO</b>	<b>90,015,209.34</b>	<b>457,592,551.70</b>	<b>463,435,272.99</b>	<b>84,172,488.05</b>	<b>-5,842,721.29</b>
<b>Activo Circulante</b>	<b>11,978,168.86</b>	<b>456,940,625.75</b>	<b>453,601,792.76</b>	<b>15,317,001.85</b>	<b>3,338,832.99</b>
Efectivo y Equivalentes	11,885,694.94	338,503,851.99	335,088,084.84	15,301,462.09	3,415,767.15
Derechos a Recibir Efectivo o Equivalentes	92,473.92	118,436,773.76	118,513,707.92	15,539.76	-76,934.16
Derechos a Recibir Bienes o Servicios				0.00	0.00
Inventarios				0.00	0.00
Almacenes				0.00	0.00
Estimación por Pérdida o Deterioro de Activos Circulantes				0.00	0.00
Otros Activos Circulantes				0.00	0.00
<b>Activo No Circulante</b>	<b>78,037,040.48</b>	<b>651,925.95</b>	<b>9,833,480.23</b>	<b>68,855,486.20</b>	<b>-9,181,554.28</b>
Inversiones Financieras a Largo Plazo				0.00	0.00
Derechos a Recibir Efectivo o Equivalentes a Largo Plazo				0.00	0.00
Bienes Inmuebles, Infraestructura y Construcciones en Proceso	101,554,186.90			101,554,186.90	0.00
Bienes Muebles	77,794,734.32	651,925.95		78,446,660.27	651,925.95
Activos Intangibles	5,027,548.53			5,027,548.53	0.00
Depreciación, Deterioro y Amortización Acumulada de Bienes	-106,407,665.27		9,833,480.23	-116,241,145.50	-9,833,480.23
Activos Diferidos	68,236.00			68,236.00	0.00
Estimación por Pérdida o Deterioro de Activos no Circulantes				0.00	0.00
Otros Activos no Circulantes				0.00	0.00

Bajo protesta de decir verdad declaramos que los Estados Financieros y sus Notas, son razonablemente correctos y son responsabilidad del emisor



L.C. Eduardo Bojórquez Beltrán  
Jefe de Departamento de Programación y Presupuesto



D.H.C. Cuahtémoc Martínez Siraitare  
Rector

Universidad Tecnológica de Nogales  
Estado Analítico de la Deuda y Otros Pasivos  
Del 01 de enero al 31 de dic de 2022


CPCA-I-08

(Cifras en Pesos)

CUENTA PUBLICA 2022

DENOMINACIÓN DE LAS DEUDAS	MONEDA DE CONTRATACIÓN	INSTITUCIÓN O PAÍS ACREEDOR	SALDO INICIAL DEL PERIODO	SALDO FINAL DEL PERIODO
<b>DEUDA PÚBLICA</b>				
<b>Corto Plazo</b>				
<b>Deuda Interna</b>			0.00	0.00
Instituciones de Crédito			0.00	0.00
Títulos y Valores				
Arrendamientos Financieros				
<b>Deuda Externa</b>			0.00	0.00
Organismos Financieros Internacionales			0.00	
Deuda Bilateral				
Títulos y Valores				
Arrendamientos Financieros				
<i>Subtotal Corto Plazo</i>			0.00	0.00
<b>Largo Plazo</b>				
<b>Deuda Interna</b>			0.00	0.00
Instituciones de Crédito				
Títulos y Valores				
Arrendamientos Financieros				
<b>Deuda Externa</b>			0.00	0.00
Organismos Financieros Internacionales				
Deuda Bilateral				
Títulos y Valores				
Arrendamientos Financieros				
<i>Subtotal Lago Plazo</i>			0.00	0.00
Otros Pasivos			5,781,410.10	7,482,780.73
<b>Total Deuda y Otros Pasivos</b>			<b>5,781,410.10</b>	<b>7,482,780.73</b>

Bajo protesta de decir verdad declaramos que los Estados Financieros y sus Notas, son razonablemente correctos y son responsabilidad del emisor

  
 L.C. Eduardo Bojórquez Beltrán  
 Jefe de Departamento de Programación y Presupuesto

  
 D.H.C. Cuauhtémoc Martínez Siraitare  
 Rector

Universidad Tecnológica de Nogales  
Informe Analítico de la Deuda Pública y Otros Pasivos - LDF

CUENTA PUBLICA 2022

Del 01 de enero al 31 de dic de 2022

(PESOS)

Denominación de la Deuda Pública y Otros Pasivos (c)	Saldo al 31 de diciembre de 2021(d)	Disposiciones del Periodo (e)	Amortizaciones del Periodo (f)	Revaluaciones, Reclasificaciones y Otros Ajustes (g)	Saldo Final del Periodo (h) h=d+e-f+g	Pago de intereses del Periodo (i)	Pago de Comisiones y demás costos asociados durante el Periodo (j)
<b>1. Deuda Pública (1=A+B)</b>							
<b>A. Corto Plazo (A=a1+a2+a3)</b>							
a1) Instituciones de Crédito							
a2) Títulos y Valores							
a3) Arrendamientos Financieros							
<b>B. Largo Plazo (B=b1+b2+b3)</b>							
b1) Instituciones de Crédito							
b2) Títulos y Valores							
b3) Arrendamientos Financieros							
<b>2. Otros Pasivos</b>	5,781,410.10				7,482,780.73		
<b>3. Total de la Deuda Pública y Otros Pasivos (3=1+2)</b>	5,781,410.10				7,482,780.73		
<b>4. Deuda Contingente 1 (informativo)</b>							
A. Deuda Contingente 1							
B. Deuda Contingente 2							
C. Deuda Contingente XX							
<b>5. Valor de Instrumentos Bono Cupón Cero 2 (informativo)</b>							
A. Instrumento Bono Cupón Cero 1							
B. Instrumento Bono Cupón Cero 2							
C. Instrumento Bono Cupón Cero XX							


Se refiere a cualquier Financiamiento sin fuente o garantía de pago definida, que sea asumida de manera solidaria o subsidiaria por las Entidades Federativas con sus Municipios, organismos descentralizados y empresas de participación estatal mayoritaria y fideicomisos, locales o municipales, y por los Municipios con sus respectivos organismos descentralizados y empresas de participación municipal mayoritaria.  
Se refiere al valor del Bono Cupón Cero que respalda el pago de los créditos asociados al mismo (Activo).

1

2

Obligaciones a Corto Plazo (k)	Monto Contratado (l)	Plazo Pactado (m)	Tasa de Interés (n)	Comisiones y Costos Relacionados (o)	Tasa Efectiva (p)
<b>6. Obligaciones a Corto Plazo (Informativo)</b>					
A. Crédito 1					
B. Crédito 2					
C. Crédito XX					

FA



L.C. Eduardo Bojórquez Beltrán  
Jefe de Departamento de Programación y Presupuesto

D.H.C. Cuauhtémoc Martínez Siraitare  
Rector

Universidad Tecnológica de Nogales  
Informe Analítico de Obligaciones Diferentes de Financiamientos – LDF

Del 01 de enero al 31 de dic de 2022

(PESOS)

CUENTA PUBLICA 2022

Denominación de las Obligaciones Diferentes de Financiamiento (c)	Fecha del Contrato (d)	Fecha de inicio de operación del proyecto (e)	Fecha de vencimiento (f)	Monto de la inversión pactado (g)	Plazo pactado (h)	Monto promedio mensual del pago de la contraprestación (i)	Monto promedio mensual del pago de la contraprestación correspondiente al pago de inversión (j)	Monto pagado de la inversión al XX de XXXXXX de 2022 (k)	Monto pagado de la inversión actualizado al XX de XXXXXX de 2022 (l)	Saldo pendiente por pagar de la inversión al XX de XXXXXX de 2021 (m = g - l)
<b>NADA QUE DECLARAR</b>										
A. Asociaciones Público Privadas (APP's) (A=a+b+c+d)										
a) APP 1										
b) APP 2										
c) APP 3										
d) APP XX										
B. Otros Instrumentos (B=a+b+c+d)										
a) Otro Instrumento 1										
b) Otro Instrumento 2										
c) Otro Instrumento 3										
d) Otro Instrumento XX										
C. Total de Obligaciones Diferentes de Financiamiento (C=A+B)										

*B*

L.C. Eduardo Bojórquez Beltrán  
Jefe de Departamento de Programación y Presupuesto

*[Signature]*  
D.H.C. Cuauhtémoc Martínez Siraitare  
Rector

A Corto Plazo

A Mediano Plazo


**SE TIENE 1,460,369.74 DE PASIVO**

**CONTINGENTE POR DEMANDAS**

**LABORALES EN PROCESO**

A Largo Plazo

Bajo protesta de decir verdad declaramos que los Estados Financieros y sus Notas, son razonablemente correctos y son responsabilidad del emisor

  
L.C. Eduardo Bojórquez Beltrán  
Jefe de Departamento de Programación y Presupuesto

  
D.H.C. Cuauhtémoc Martínez Siraitare  
Rector

## NOTAS A LOS ESTADOS FINANCIEROS AL 31 DE DICIEMBRE DEL 2022

## NOTAS DE DESGLOSE

## 1) NOTAS AL ESTADO DE SITUACION FINANCIERA.

1. La cuenta de efectivo y equivalentes se encuentra integrada por los siguientes conceptos:

Concepto	Efectivo	Bancos	Depósitos en fondos de inversión	Observaciones
Fondo fijo	3,000.00			
Bancomer		222,312.80	8,542,894.97	Vencimiento 1 día
Scotiabank		0.00	0.00	Vencimiento 1 día
Banorte		903,857.32	1,118,274.14	Vencimiento 1 día
<b>Total cuentas operación</b>	<b>3,000.00</b>	<b>1,126,170.12</b>	<b>9,661,169.11</b>	Recursos de operación
Apoyo Infra 2012			4,511,122.86	Vencimiento 1 día
<b>Total cta. Programas E.</b>		<b>0.00</b>	<b>4,511,122.86</b>	<b>Rec. Etiquetados</b>
<b>TOTAL RECURSOS</b>	<b>3,000.00</b>	<b>1,126,170.12</b>	<b>14,172,291.97</b>	

El rubro de efectivo corresponde a un fondo revolvente para la operación de diversos gastos de las distintas unidades administrativas en su mayoría se utiliza para compras menores. El rubro de depósitos en fondos de inversión representa remanentes de recursos presupuestales comprometidos en programa Apoyo a la Infraestructura 2012, del Programa de Apoyo al Desarrollo de la Educación Superior.

La cuenta de derechos a recibir efectivo o equivalentes se encuentra integrada de la siguiente manera;

Concepto	Importe	Vencimiento
Deudores Diversos por cobrar	15,539.76	Menor a 30 días
Total	15,539.76	

En el concepto de cuentas por cobrar se tiene un saldo de \$5,600.00, por créditos pendientes de cobro de cursos y colegiaturas, y 2,824.76 son gastos por comprobar, además de \$7,115.00 de reparación al daño patrimonial de la Universidad, de funcionario por error en pago al SAT, el cual está pagando vía nomina.



Bienes inmuebles, infraestructura y construcciones en proceso se integra como sigue:

Bienes inmuebles, infraestructura (a costo de adquisición)	Importe	Método de depreciación (vida útil) y tasas dep.
Terrenos	1,246,977.83	3.3%
Edificios no habitacionales	100,307,209.07	3.3%
Construcciones en proceso		
Otros bienes inmuebles		
<b>Total</b>	<b>101,554,186.90</b>	

Representan los bienes inmuebles propiedad de la Institución, terrenos, campos deportivos y edificios, están valuados a costo adquisición.

Bienes muebles se integra de la siguiente manera:

Bienes muebles	Importe	Método de depreciación (vida útil) y tasas dep.
Muebles de oficina y Estantería	6,652,689.21	10%
Equipo de Cómputo y Tecnologías de la información	23,914,859.31	33.3%
Otros Mobiliarios y equipo de administración	863,968.73	10%
Mobiliario y equipo para escuelas, laboratorios y talleres	11,006,915.33	10%
Equipos y Aparatos Audiovisuales	1,008,193.46	10%
Otros Mobiliarios y Equipo Educativo Recreativo	24,400,749.82	10%
Cámaras Fotográficas y de Video	52,877.31	10%
Equipo e instrumental médico y de laboratorio	66,908.80	10%
Equipo de transporte	2,571,741.00	25%
Otros Equipos de transporte	856,656.52	25%
Equipos de Comunicación y Telecomunicación	13,882.45	10%
Herramientas y Maquinas-Herramientas	4,282,891.29	10%
Maquinaria y Equipo Industrial	2,102,036.25	10%
Sistemas Aire/Acondicionado	201,793.99	
Herramientas	53,702.05	10%
Obras de Arte y objetos valiosos	396,794.75	Sin depreciación
<b>Total</b>	<b>78,446,660.27</b>	

Incluye los bienes de activo fijo adquiridos por la institución y los que le fueron donados.

Activos tangibles se encuentra integrado como sigue:

Activos intangibles	Importe	Método de depreciación (vida útil) y tasas dep.

Licencias informáticas	5,027,548.53	33.3%
Total	5,027,548.53	

Este importe está representado por las licencias propiedad de la institución de software.

La cuenta activos diferidos se integra de la siguiente manera:

Activos diferidos	Importe	Método de depreciación (vida útil) y tasas dep
Otros activos diferidos	68,236.00	Sin depreciación
Total	68,236.00	

Son Depósitos en garantía de Comisión Federal de Electricidad.

La depreciación acumulada de bienes muebles e inmuebles se aplica desde el año 1998 hasta el año 2022, y su importe es de \$116, 241,145.50

2. Cuentas por pagar a corto plazo integrada por los siguientes conceptos:

Cuentas por pagar a corto plazo	Importe	Vencimiento
Retenciones y contribuciones por pagar	4,524,981.94	Menor 30 días
Pasivo proveedores	1,580,301.99	Menor 240 días
<b>Total</b>	<b>6,105,283.93</b>	

Está representado por retenciones de impuestos del mes de diciembre 2022, aportaciones ahorro solidario, cuotas de SAR-ISSSTE, 6to bim 2022 y adeudos a proveedores de servicios.

Otros pasivos a corto plazo:

Otros pasivos a corto plazo	Importe	Vencimiento
Otros pasivos circulantes	1,377,496.80	Menor 30 Días
Total	1,377,496.80	

Los otros pasivos circulantes son: colegiaturas pendientes de facturar, por un monto de \$961,588.64, y retenciones de, ahorro solidario, ISSSTE, y retenciones cuotas sindicales por un monto de \$415,908.16

Hacienda pública/patrimonio contribuido se integra por los siguientes conceptos:

Hacienda pública/patrimonio	Importe
Donaciones de Capital (Activo Fijo)	154,069,166.61
Resultado de Ejercicios Anteriores (Depreciaciones)	(75,881,215.56)
Resultado de ejercicios anteriores 2013	12,200,374.20
Resultado de ejercicios anteriores 2014	(3,497,489.70)

Resultado del ejercicio 2015 Desahorro	(3,035,665.45)
Resultado del ejercicio 2016 ahorro	3,817,963.08
Resultado del ejercicio 2017	1,196,788.68
Resultado del ejercicio 2018	(1,191,600.50)
Resultado del ejercicio 2019	(2,083,128.41)
Resultado del ejercicio 2020	(5,038,701.85)
Resultado del ejercicio 2021	(2,751,646.45)
Resultado del ejercicio	(1,115,137.33)
Total	76,689,707.32

En razón de nueva política de registro de la Contabilidad Gubernamental para reconocer la depreciación del Activo Fijo, se registró en Resultado de ejercicios anteriores las depreciaciones en negativo por un monto de \$75, 881,215.56, que corresponden a la Adquisición de Activos desde la fecha de creación de la Universidad hasta el 31 de diciembre de 2012. A este monto se descuentan \$334,900.00 por baja de 2 vehículos por incosteable su reparación en el año 2016.

Se reintegró el remanente del subsidio federal del año 2020, con afectación a resultado de ejercicios anteriores, por un monto de \$332,704.32, autorizado en reunión de Consejo Directivo del 11 de febrero 2021.

Se reintegró el recurso PRODEP federal del año 2020, por \$95,000.00 y \$334.00 de su rendimiento del año 2021.

Se reintegró subsidio federal 2021 por un monto de \$16,508.96.

Se reintegró un remanente de subsidio estatal de \$1,367.42

Se reintegró remanente del Programa de Desarrollo del Profesorado (PRODEP), por un monto de \$592,143.92 pesos.

Se reintegro remanentes de Fondo de Apoyo a la Calidad 2013, por un monto de \$3,243,389.00, donde \$3,168,042.52 corresponden a ejercicios anteriores, y \$75,346.48 a rendimientos del año 2022.

El estado de los bienes inmuebles es bueno.

En este ejercicio se han recibido \$18, 171,352.64 en equipamiento por parte del ISIE para el laboratorio de Aeronáutica.

El estado de los bienes muebles es **regular por su antigüedad.**

El otro concepto es el resultado del ejercicio 2013 por la cantidad de 14, 557,214.53 el cual se integra por los siguientes conceptos:

<b>Resultado del ejercicio 2013</b>	<b>Importe</b>
Remanente de recursos de Apoyo a la Calidad 2010	151,658.03
Remanente de recursos de Apoyo a la Calidad 2011	287,489.61
Remanente de recursos de Apoyo a la Calidad 2012	3,013,442.91
Remanente de recursos de Apoyo a la Calidad 2013	2,562,391.87
Remanente de recursos de Apoyo a la Infraestructura 2012	7,823,031.56
Remanente recursos PROMEP	63,469.11
Remanente recursos PADES	33,108.20
Remanente recursos FADOES	4,090.10
Remanente recursos Propios 2013	44,501.41
Adquisición de Activos Fijos solo afectados presupuestalmente	574,031.73
<b>Total</b>	<b>14,557,214.53</b>

De este saldo \$13, 938,681.39, corresponden a programas especiales, de los cuales ya se ejerció \$8, 306,513.45 al 31 de diciembre 2021.

De los programas de años anteriores se tiene un remanente a reintegrar a la Tesorería de la Federación, como a continuación se indica:

FONDO FEDERAL	Remanente años anteriores	Remanente año 2022	
Fondo de Apoyo a la Infraestructura 2012	\$4,204,414.80	306,737.17	
	4,204,414.80	\$306,737.17	

## 2) NOTAS AL ESTADO DE ACTIVIDADES

1. Las cuentas que integran los ingresos presentan los siguientes saldos al 31 de diciembre del 2022

<b>Ingresos y otros beneficios</b>	<b>Importe</b>
Productos (Rendimiento cuentas programas especiales)	306,737.17
Ingresos por venta de bienes y servicios (colegiaturas)	9,116,813.50
Subsidios y Subvenciones	107,013,633.28
<b>Total</b>	<b>116,437,183.95</b>

La cuenta de Productos contiene el rendimiento de cuentas de programas especiales, las colegiaturas representan el 86.61% de los ingresos propios, y los otros corresponden a arrendamientos de espacios en la Universidad, cursos y rendimientos de cuentas bancarias de la Universidad.

Las participaciones y aportaciones corresponden al presupuesto Estatal y Federal de operación.

## 2 b) Notas al Estado de Variación en la Hacienda Publica

Se traspasó de Resultado del Ejercicio a Resultado de Ejercicios anteriores la depreciación de ejercicios anteriores a 2013 por un monto de \$75, 881,215.56 a la cuenta de rectificaciones de resultados anteriores por cambio de política contable, a los cuales se le aplicó política contable para reconocer los efectos de la depreciación en los bienes de la Universidad según oficio SH-1995/2018.

Se traspasó el resultado del ejercicio 2021 (desahorro), a Resultados del Ejercicios anteriores por un monto de \$2, 071,846.62, y se reintegró a la Tesorería de la Federación el remanente federal del año 2021 por un monto de \$16,508.96, se reintegró al Gobierno del Estado de Sonora, un remanente de subsidio estatal de \$1,367.42, y por último se reintegró recursos PRODEP por un monto de \$592,143.92, también se reintegró recursos de Fondo de Apoyo a la Calidad 2013, por un monto de \$3,168,042.52 de años anteriores.

El resultado del año 2022 fue un desahorro de \$(1,115,137.33)

## 3 c) Notas al Estado de Flujos de Efectivo

Concepto	2022	2021
Fondo fijo	3,000.00	3,000.00
Bancomer	8,765,207.77	2,805,482.32
Scotiabank	0.00	686,259.13
Banorte	2,022,131.46	342,880.19
<b>Total cuentas operación</b>	<b>10,790,339.23</b>	<b>3,834,621.64</b>
Inversión FAC 2013	0.00	3,251,514.00
Inversión Apoyo Infra 2012	4,511,122.86	4,204,414.80
<b>Total cuentas Programas Especiales</b>	<b>4,511,122.86</b>	<b>8,048,073.30</b>
<b>TOTAL RECURSOS</b>	<b>15,301,462.09</b>	<b>11,885,694.94</b>

## Conciliación de los flujos de efectivo Netos de las actividades de operación y la cuenta de Ahorro/Desahorro antes de Rubros Extraordinarios del 01 de enero al 31 de diciembre del 2022

Conceptos		2022	2021
Resultado del ejercicio 2022		(1,115,137.33)	(2,071,846.62)
Depreciación	(+)	9,833,480.23	6,934,745.30
disminución activo	(+)	0	0.00
Aumento pasivo	(+)	141,154,285.04	123,575,027.97
Disminución ctas por cobrar	(+)	2,076,523.97	314,994.90
Incremento patrimonio	(+)	75,346.48	18,171,353.64
Incremento activo	(-)	651,925.95	18,603,122.35
Disminución pasivo	(-)	139,452,914.41	123,641,605.71

Disminución Patrimonio	(-)	6,504,301.07	3,053,864.79
Aumento ctas por cobrar	(-)	1,999,589.81	347,867.85
Aumento/Disminución efectivo y bancos		<b>3,415,767.15</b>	<b>1,277,814.49</b>

Nota: La conciliación año 2021 es del 01 de enero al 31 de diciembre 2021.

**Conciliación entre los Egresos Presupuestarios y los Gastos Contables del 01 al 30 de noviembre del 2022**

<b>1.-TOTAL DE EGRESOS PRESUPUESTARIOS</b>	<b>\$111,021,658.77</b>
<b>2. MENOS EGRESOS PRESUPUESTARIOS NO CONTABLES</b>	<b>\$651,925.95</b>
2.1 MATERIAS PRIMAS Y MATERIALES DE PRODUCCIÓN Y COMERCIALIZACIÓN	\$0.00
2.2 MATERIALES Y SUMINISTROS	\$0.00
2.3 MOBILIARIO Y EQUIPO DE ADMINISTRACION	\$450,199.27
2.4 MOBILIARIO Y EQUIPO EDUCACIONAL Y RECREATIVO	\$0.00
2.5 EQUIPO E INSTRUMENTAL MEDICO Y DE LABORATORIO	\$0.00
2.6 VEHICULOS Y EQUIPO DE TRANSPORTE	\$0.00
2.7 EQUIPO DE DEFENSA Y SEGURIDAD	\$0.00
2.8 MAQUINARIA, OTROS EQUIPOS Y HERRAMIENTAS	\$201,726.68
2.9 ACTIVOS BIOLÓGICOS	\$0.00
2.10 BIENES INMUEBLES	\$0.00
2.11 ACTIVOS INTANGIBLES	\$0.00
2.12 OBRA PÚBLICA EN BIENES DE DOMINIO PÚBLICO	\$0.00
2.13 OBRA PÚBLICA EN BIENES PROPIOS	\$0.00
2.14 ACCIONES Y PARTICIPACIONES DE CAPITAL	\$0.00
2.15 COMPRA DE TÍTULOS Y VALORES	\$0.00
2.16 CONCESION DE PRESTAMOS	\$0.00
2.17 INVERSIONES EN FIDEICOMISOS, MANDATOS Y OTROS ANALOGOS	\$0.00
2.18 PROVISIONES PARA CONTINGENCIAS Y OTRAS EROGACIONES ESPECIALES	\$0.00
2.19 AMORTIZACION DE LA DEUDA PÚBLICA	\$0.00
2.20 ADEUDOS DE EJERCICIOS FISCALES ANTERIORES (ADEFAS)	\$0.00
2.21 OTROS EGRESOS PRESUPUESTARIOS NO CONTABLES	\$0.00
<b>3. MÁS GASTOS CONTABLES NO PRESUPUESTARIOS</b>	<b>\$7,182,588.46</b>
3.1 ESTIMACIONES, DEPRECIACIONES, DETERIOROS, OBSOLESCENCIA Y AMORTIZACIONES	\$7,182,588.46
3.2 PROVISIONES	\$0.00
3.3 DISMINUCIÓN DE INVENTARIOS	\$0.00
3.4 AUMENTO POR INSUFICIENCIA DE ESTIMACIONES POR PÉRDIDA O DETERIORO U OBSOLESCENCIA	\$0.00
3.5 AUMENTO POR INSUFICIENCIA DE PROVISIONES	\$0.00
3.6 OTROS GASTOS	\$0.00
3.7 OTROS GASTOS CONTABLES NO PRESUPUESTARIOS	\$0.00
<b>4. TOTAL DE GASTOS CONTABLES</b>	<b>\$117,552,321.28</b>

**CUENTAS DE ORDEN CONTABLES:**

- a) Se tiene registrado en cuentas de orden los libros adquiridos por la Universidad desde su origen, y se registran por piezas, donde se tienen 6,108 piezas que conforman nuestra biblioteca.
- b) También se tienen 55 piezas de activo fijo que se tienen en comodato, consistente en sillas, mesas escritorios, que fueron prestadas por la Secretaria de Educación y Cultura desde el año 1999.
- c) Se tiene 1 demanda en proceso que dan un total de 1, 460,369.74, está en proceso de definir el monto a pagar por la institución.

**CUENTAS DE ORDEN**

**PRESUPUESTALES:**

a) LEY DE INGRESOS

LEY DE INGRESOS ESTIMADA	\$ 85, 672,113.40
LEY DE INGRESOS POR EJECUTAR	0.00
MODIFICACIONES A LEY DE INGRESOS	30,765,070.55
LEY DE INGRESOS DEVENGADAS	116,437,183.95
LEY DE INGRESOS RECAUDADA	116,437,183.95

b) PRESUPUESTO DE EGRESOS

PRESUPUESTO DE EGRESOS APROBADO	85, 672,113.40
PRESUPUESTO DE EGRESOS POR EJERCER	5,108,788.01
PRESUPUESTO DE EGRESOS MODIFICACIONES	30,458,333.38
PRESUPUESTO DE EGRESOS DEVENGADO	111,021,658.77
PTO DE EGRESOS EJERCIDO PENDIENTE DE PAGO	111,021,658.77
PRESUPUESTO DE EGRESOS PAGADO	109,124,131.78

En el Estado de Situación Financiera se registra el acumulado de movimientos de los momentos contables devengado y ejercido, para efectos de comprobar el tránsito de un momento contable a otro. Datos que exigen las instancias revisoras del gasto.

**Notas a las cuentas presupuestales:**

El Gobierno Federal autorizo su presupuesto anual 2022, por un monto de \$32,416,414.00 en reunión de Consejo Directivo, y después con oficio 500/2022.094.27, se incrementó en \$1,217,934.00, quedando en \$33,634,348.00, de los cuales al mes de diciembre 2022, radico recursos por \$33,634,348.00, y \$437.98 de rendimientos.

El Gobierno Federal autorizo ampliación presupuestal por un monto de \$1,338,778.00, para cubrir incrementos salariales por el año 2022.

El Gobierno Estatal autorizo un presupuesto de \$53,255,699.40, integrado por \$44,870,825.40 de subsidio estatal y \$8,384,874.00 de Ingresos Propios de la Universidad, que forman parte de Gastos de operación del presupuesto Estatal, ha radicado el Gobierno Estatal \$44,870,825.40 de presupuesto normal, al mes de diciembre 2022.

El Gobierno Estatal radico \$4, 700,000.00 una ampliación para Capitulo 1000, para cubrir bono 2da parte del año 2021 e indemnizaciones.

El Gobierno Estatal radico una ampliación presupuestal de \$14,816,806.44, para cubrir Servicios personales no considerados en presupuesto original 2022.

El Gobierno Estatal radico una ampliación presupuestal de \$7,296,771.46, en diciembre 2022, para cubrir Servicios personales no considerados en presupuesto original del mismo año.

El Gobierno Estatal radico una ampliación presupuestal de \$355,666.00 para cubrir impuesto sobre nóminas del año 2022.

Se recibieron recursos de Ingresos Propios por un monto de \$9,116,813.50 acumulados al mes de diciembre 2022.

Se registraron rendimientos acumulados, de programas especiales en el año 2022 por un monto de \$306,737.17

Fuente Finan.	Presupuesto Autorizado	Presupuesto radicado	Presupuesto Ejercido	Ahorro o Desahorro en relación al Radicado	Observaciones
Subsidio Federal	34,973,563.98	34,973,563.98	32,912,915.72	2,060,648.26	
Subsidio Estatal	72,040,069.30	72,040,069.30	71,948,586.75	91,482.55	
Ingresos propios	9,116,813.50	9,116,813.50	6,160,156.30	2,956,657.20	
PRODEP años anteriores					
Productos prog. especiales	306,737.17	306,737.17		306,737.17	Son rendimientos de FAC 2013, FI 2012
	116,130,446.78	116,437,183.95	111,021,658.77	5,415,525.18	

## NOTAS DE GESTIÓN ADMINISTRATIVA.

### 1.- Introducción. -

Los Estados Financieros de la Universidad Tecnológica de Nogales, Sonora (Universidad), proveen de información financiera a sus principales usuarios, la ciudadanía, a los administradores de la Secretaría de Hacienda que integran el Poder Ejecutivo del



Gobierno del Estado, a la Secretaría de Educación y Cultura, la Coordinación General de Universidades Tecnológicas y Politécnicas, y a las Entidades Fiscalizadoras, al H. Congreso del Estado de Sonora

El objetivo del presente documento es la revelación de los aspectos económicos financieros más relevantes que influyeron en las decisiones del período y que fueron considerados en la elaboración de los estados financieros para la mayor comprensión de los mismos.

De esta manera se informa y explica la respuesta de la Universidad a las condiciones relacionadas con la información financiera de cada período de gestión.

Los Estados Financieros de la Universidad Tecnológica de Nogales, Sonora, son elaborados por la Dirección de Administración y Finanzas a través del Departamento de Contabilidad y Finanzas y formulados con sustento a las disposiciones legales, normas contables y presupuestales del Estado, con avances en apego a los criterios de armonización que dicta la Ley General de Contabilidad Gubernamental y las Normas y Metodologías para la Emisión de la Información Financiera, siendo ésta una fuente de información confiable, que facilita las tareas de evaluación y fiscalización del origen de los ingresos y del destino del gasto.

## **2.- Panorama Económico y Financiero.**

Con respecto al entorno bajo el cual se desarrollan las operaciones de la Universidad, se presentan en una etapa de apertura de ejercicio donde la programación de los recursos por parte de los Gobiernos del Estado y el Gobierno Federal, se utilizarán para incrementar la matrícula y en el desarrollo de la universidad, se finalizará la adquisición de equipamiento moderno para un mejor aprovechamiento por parte de los alumnos, con los recursos remanentes de los programas especiales que maneja la Universidad.

## **3.- Autorización e Historia.**

### **a) Fecha de creación del ente.**

La Universidad Tecnológica de Nogales, Sonora es un Organismo Público Descentralizado del Gobierno del Estado, con personalidad jurídica y patrimonio propio, con el objeto de impartir e impulsar la educación Media y Superior, en los niveles de Técnico Superior Universitario (TSU) e Ingeniería.

El Gobierno del Estado de Sonora, suscribió el día 30 de abril de 1998, el convenio con la Secretaría de Educación Pública, mediante el cual ambas entidades se comprometen a crear y sostener la Universidad Tecnológica de Nogales, Sonora.

Publicado el Decreto de Creación en el Boletín Oficial No. 29 Sección I Tomo CLXII de fecha jueves 8 de octubre de 1998.

### **b) Las principales modificaciones.**

La modificación que ha presentado a la organización se dio en el ejercicio fiscal del 2009. Publicada en Boletín Oficial Tomo CLXXXIII, Número 35 Sección III de

fecha 30 de abril del 2009, la cual consiste en proporcionar educación a nivel de ingeniería o licenciatura.

#### 4.- Organización y Objeto Social.

##### a) Objeto Social

La Administración de la Universidad Tecnológica de Nogales, Sonora, tiene por objeto de acuerdo a lo señalado en el Decreto de Creación en su Artículo 4.- "La Universidad Tecnológica de Nogales, Sonora, tendrá por objeto impartir educación del tipo superior tecnológica, para formar profesionistas a los que se les denominará Técnico Superior Universitario, con aptitudes y conocimientos científicos y tecnológicos para aplicarlos en la solución creativa de los problemas que afectan a los sectores público, privado y social de estado y el país.

##### b) Atribuciones de la Universidad:

- ✓ Crear la organización administrativa que le sea conveniente y contratar los recursos humanos necesarios para su operación de conformidad con el presupuesto anual de egresos aprobado por el Consejo Directivo.
- ✓ Adoptar el modelo educativo del Sistema Nacional de Universidades Tecnológicas y Politécnicas, y la estructura orgánica básica de conformidad con los lineamientos que al efecto se expidan;
- ✓ Someter los planes y programas de estudio, así como sus adiciones o reformas a la aprobación de la autoridad correspondiente;
- ✓ Expedir certificados de estudios, títulos, diplomas, reconocimientos, distinciones especiales y otros que así se requieran, conforme a las disposiciones aplicables;
- ✓ Planear, formular y desarrollar sus programas de investigación tecnológica e impulsar ésta;
- ✓ Ajustar el calendario escolar al aprobado por la autoridad educativa competente
- ✓ Establecer los procedimientos y requisitos de acreditación y certificación de estudios, de acuerdo con las disposiciones aplicables;
- ✓ Revalidar y otorgar equivalencias de estudios de conformidad con lo establecido por la Ley General de Educación;
- ✓ Reglamentar los procedimientos de selección e ingreso de los alumnos, así como para su permanencia en la Institución;
- ✓ Reglamentar los procedimientos de ingreso, permanencia y promoción, en su caso, del personal académico, atendiendo las recomendaciones que surjan en el seno de las instancias competentes;
- ✓ Planear, desarrollar e impartir programas de superación y actualización académica y dirigirlos tanto a la comunidad universitaria, como a la población en general;
- ✓ Organizar actividades culturales y deportivas que permitan a la comunidad el acceso a las diversas manifestaciones culturales;
- ✓ Impulsar estrategias de participación y concertación con los sectores público, privado y social para la realización de actividades productivas con un alto nivel de eficiencia y sentido social;

- ✓ Administrar libremente su patrimonio con sujeción al marco legal que le impone su carácter de Organismo Público Descentralizado; y
  - ✓ Expedir las disposiciones necesarias a fin de hacer efectivas las atribuciones que este Decreto le confiere para el cumplimiento de su objeto.
- c) Ejercicio Fiscal.  
Las cifras contenidas en el Estado Financiero y que se menciona en estas notas se presenta al 31 de diciembre del 2022, y su ejercicio fiscal comprende del 1ro de enero al 31 de diciembre de cada año.
- d) Régimen Jurídico. -
- ✓ Constitución Política de los Estados Unidos Mexicanos.
  - ✓ Ley General de Contabilidad Gubernamental
  - ✓ Constitución Política del Estado Libre y Soberano de Sonora.
  - ✓ Ley Federal del Trabajo
  - ✓ Ley Orgánica del Poder Ejecutivo del Estado de Sonora
  - ✓ Ley No. 54 de Responsabilidades de los Servidores Públicos del Estado y de los Municipios.
  - ✓ Ley No. 113 del Presupuesto de Egresos, Contabilidad Gubernamental y Gasto Público Estatal.
  - ✓ Ley de Adquisiciones Arrendamientos y Servicios del Sector Público.
  - ✓ Reglamento de la Ley del Presupuesto de Egresos, Contabilidad Gubernamental y Gasto Público Estatal.
  - ✓ Ley del Instituto de Seguridad y Servicios Sociales de los Trabajadores del Estado.
- e) Consideraciones fiscales del ente; revelar el tipo de contribuciones que esté obligado a pagar o retener.  
La Universidad Tecnológica de Nogales, Sonora de conformidad con las leyes respectivas, no es contribuyente del Impuesto Sobre la Renta, teniendo como obligación retener y enterar el Impuesto Sobre la Renta retenido a los trabajadores, profesionistas y arrendadores personas físicas, así como de exigir la documentación que reúna los requisitos fiscales cuando se efectúen pagos a terceros y se esté obligado a ello en los términos de la Ley del Impuesto Sobre la Renta.  
Así mismo, La Universidad es contribuyente del Impuesto al Valor Agregado, mismo que es cobrado en arrendamientos, asimismo el Impuesto al Valor Agregado que le es trasladado en la adquisición de bienes y servicios, se incluye como parte del costo de adquisición de dichos bienes o como parte de una erogación realizada.
- f) Estructura Organizacional Básica.  
El Manual de Organización contempla la estructura Orgánica que opera la Universidad Tecnológica de Nogales, Sonora, su contenido contempla las funciones principales de las distintas áreas que conforman la estructura orgánica y

tiene por Objeto establecer la Organización y las Disposiciones que rigen el funcionamiento del mismo.

- g) Fideicomisos, mandatos y análogos de los cuales es fideicomitente o fiduciario.  
La Universidad Tecnológica de Nogales, Sonora no se encuentra actualmente en los supuestos de este apartado.

**5. Bases para la preparación de Estados Financieros.**

- a) En cumplimiento a las disposiciones emitidas de acuerdo a la LGCG, La Universidad Tecnológica de Nogales, Sonora ha venido implementando una serie de medidas tendiente a cumplir con dichas disposiciones, para lo cual se ha venido apoyando con diversas herramientas a través del uso de las tecnologías de la información, (SACG.NET de INDETEC), en la cual se han estado desarrollando cuidando que en el mismo desarrollo e implementación se apeguen a las diversas normatividades emitidas por el Consejo de Armonización Contable, de igual forma aplicando cuando así se requiere la aplicación de diversas disposiciones estatales, algunas disposiciones se encuentran aún en su implementación derivado de las mismas disposiciones emanadas por el CONAC.

Para la armonización del Sistema de Contabilidad Gubernamental la Universidad Tecnológica de Nogales, Sonora se ha visto en la necesidad de adecuar dentro de su organización interna algunos procesos, así como implementar modificaciones en los diversos sistemas que le permitan dar cumplimiento a los diversos elementos técnicos-contables, el Marco Conceptual y los Postulados Básicos de Contabilidad Gubernamental, se dispone de lista de Cuentas alineadas al plan de cuentas; clasificadores presupuestarios armonizados y las respectivas matrices de conversión.

- b) La base de medición utilizada en el registro de las operaciones para la elaboración de los Estados Financieros es a Costo histórico

- c) Postulados básicos de la Contabilidad Gubernamental aprobados por la CONAC

- ✓ Sustancia Económica
- ✓ Entes Públicos
- ✓ Existencia Permanente
- ✓ Revelación Suficiente
- ✓ Importancia Relativa
- ✓ Registro e Integración Presupuestaria
- ✓ Consolidación de la Información Financiera
- ✓ Devengo Contable
- ✓ Valuación
- ✓ Dualidad Económica
- ✓ Consistencia

**6. Políticas de Contabilidad Significativas**

- a) En los presentes Estados Financieros no se aplica algún método para la actualización de los activos, pasivos y hacienda Pública y/o Patrimonio.

- b) La Universidad Tecnológica de Nogales, Sonora no realizo operaciones en el extranjero.
- c) Los Inventarios con que cuenta la Universidad Tecnológica de Nogales, Sonora, son únicamente activos fijos valuados a costo histórico.
- d) Los estados financieros no presentan registros de reservas.

7. **Posición en Moneda Extranjera y Protección por Riesgo Cambiario:** La Universidad Tecnológica de Nogales, Sonora no cuenta con operaciones en moneda extranjera, que representen algún riesgo cambiario.

**8. Reporte Analítico del Activo**

- a) En la hoja 2 y 3 de estas notas se informa sobre los porcentajes de depreciación, deterioro o amortización utilizados en nuestros activos fijos.
- b) A la fecha no se han cambiado los porcentajes de depreciación en ningún activo fijo.
- c) No existen gastos capitalizados en el ejercicio tanto financieros como de investigación y desarrollo.
- d) No hay inversiones financieras que generen algún riesgo por tipo de cambio o tipo de interés.
- e) La Universidad no ha construido algún inmueble que tenga que dar de alta, estas edificaciones las realiza el Instituto Sonorense de Infraestructura Educativa.
- f) No existe ninguna circunstancia que afecte los bienes de la institución, como embargo, garantías, litigios, baja en inversiones, lo único que se tiene es un juicio laboral que pudiera afectar en un futuro, sino hubiera recursos para pagar esta contingencia laboral.
- g) No hay desmantelamientos de Activos Fijos.
- h) Para una mejor administración de los activos fijos se está implementando un sistema de control de inventarios que estará listo para el año 2022.
- i) Únicamente se tienen inversiones en valores al día siguiente, como se muestra en página 1 de este reporte.
- j) No se tienen inversiones en empresas de participación mayoritaria ni minoritaria.
- k) No se tiene Patrimonio de organismos descentralizados de Control Presupuestario Indirecto.

**9.- No se tienen fideicomisos, Mandatos, y análogos en este ejercicio.**

**10.- Reporte de Recaudación del 1 al 31 de diciembre del 2022.**

CONCEPTO	Ingresos Propios	Subsidio Estatal	Subsidio Federal	Programas especiales	
Subsidio ordinario		44,870,825	33,634,348		
Subsidio extraordinario		27,169,244	1,338,778		
Colegiaturas	7,867,981				
Arrendamientos	281,547				
Cursos	729,000				

Rendimientos	53,309		438	306,737	
Otros ingresos	184,976				
	9,116,813	72,040,069	34,973,564	306,737	

**11.- Información sobre la Deuda y el Reporte analítico de la Deuda.**

No aplica, no se tiene deuda documentada de ninguna índole, solo el trámite de pago de proveedores.

**12.- Calificaciones otorgadas:** ninguna a la fecha, no ha sido necesario calificación crediticia.

**13.- Proceso de mejora:**

a) Se actualizo el Sistema de Gestión de la Calidad ISO 9001:2015, donde se establecen políticas de operación de la Universidad, en cuanto la atención de los distintos clientes, como son proveedores, alumnos y empleados de la institución.

b) Se manejan políticas internas de administración, que establecen pasos para la consecución de los objetivos de la administración en cuanto a atención a alumnos, proceso de nóminas y proceso de pago a proveedores.

**14.- Información por segmentos:** Porque la Universidad es un solo establecimiento y las instancias gubernamentales piden la información concentrada de la universidad, no se segmentan sus operaciones.

**15.- Eventos posteriores al cierre:** A la fecha no hay eventos posteriores al cierre.

**16.- Partes relacionadas:** No se tienen partes relacionadas que ejerzan influencia sobre las decisiones financieras y operativas de la Universidad.

**“Bajo protesta de decir verdad declaramos que los Estados Financieros y sus notas, son razonablemente correctos y son responsabilidad del emisor”**

**Universidad Tecnológica de Nogales, Sonora**

**Notas a los Estados Financieros**

**13 de enero del 2023**

**Elaboro:**

**C.P. Flavio Medrano Quintana**

**Jefe de Contabilidad y Finanzas**

**Reviso:**

**Lic. Jesús Manuel López Terán**

**Director de Administración y Finanzas**

**Autorizo:**

**MHC. Cuauhtémoc Martínez Siraitare**

**Rector de la Universidad Tecnológica de Nogales, Sonora**

CUENTA PUBLICA 2022

Rubros de Ingresos	Ingreso					Diferencia
	Estimado	Ampliaciones y Reducciones (+ ó -)	Modificado	Devengado	Recaudado	
	(1)	(2)	(3= 1 +2)	(4)	(5)	
Impuestos	0.00	0	0	0.00	0.00	0.00
Cuotas y Aportaciones de Seguridad Social	0.00	0	0	0.00	0.00	0.00
Contribuciones de Mejoras	0.00	0	0	0.00	0.00	0.00
Derechos	0.00	306,737.17	306,737.17	306,737.17	306,737.17	306,737.17
Productos	0.00	0	0	0.00	0.00	0.00
Aprovechamientos	0.00	0	0	0.00	0.00	0.00
Ingresos por Ventas de Bienes, Prestacion de Servicios y Otros Ingresos	8,384,874.00	731,939.50	9,116,813.50	9,116,813.50	9,116,813.50	731,939.50
Participaciones, Aportaciones, Convenios, Incentivos Derivados de la Colaboración Fiscal y Fondos Distintos de Aportaciones	0	0	0	0	0	0.00
Transferencias, Asignaciones, Subsidios y Subvenciones, y Pensiones y Jubilaciones	77,287,239.40	29,726,393.88	107,013,633	107,013,633.28	107,013,633.28	29,726,393.88
Ingresos Derivados de Financiamientos	0	0	0	0	0	0.00
<b>Total</b>	<b>85,672,113.40</b>	<b>30,765,070.55</b>	<b>116,437,183.95</b>	<b>116,437,183.95</b>	<b>116,437,183.95</b>	<b>30,765,070.55</b>
					Ingresos Excedentes	30,765,070.55



Rubros de Ingresos	Ingreso					Diferencia
	Estimado	Ampliaciones y Reducciones (+ ó -)	Modificado	Devengado	Recaudado	
	(1)	(2)	(3= 1 +2)	(4)	(5)	
Ingreso						
Estimado	Ampliaciones y Reducciones (+ ó -)	Modificado	Devengado	Recaudado	Diferencia	(6= 5 - 1)
(1)	(2)	(3= 1 +2)	(4)	(5)	(6= 5 - 1)	
<b>Estado Analítico de Ingresos Por Fuente de Financiamiento</b>						
Ingresos del Poder Ejecutivo Federal o Estatal y de los Municipios	0	0	0	0	0	0
Impuestos	0	0	0	0	0	0
Cuotas y Aportaciones de Seguridad Social						
Contribuciones de Mejoras						
Derechos						
Productos <sup>1</sup>						
Aprovechamientos <sup>2</sup>						
Participaciones, Aportaciones, Convenios, Incentivos Derivados de la Colaboración Fiscal y Fondos Distintos de Aportaciones						
Transferencias, Asignaciones, Subsidios y Subvenciones, y Pensiones y Jubilaciones			0.00			0.00
<b>Ingresos De los Entes Públicos de los Poderes Legislativo y Judicial, de los Órganos Autonomos y del Sector Parasistat o Paramunicipal, así como de las Empresas Productivas del Estado</b>	<b>85,672,113.40</b>	<b>30,765,070.55</b>	<b>116,437,183.95</b>	<b>116,437,183.95</b>	<b>116,437,183.95</b>	<b>30,765,070.55</b>
Cuotas y Aportaciones de Seguridad Social	0.00		0.00			0.00
Productos <sup>1</sup>	0.00	306,737.17	306,737.17	306,737.17	306,737.17	306,737.17
Ingresos por ventas de Bienes, Prestación de Servicios y Otros Ingresos <sup>3</sup>	8,384,874.00	731,939.50	9,116,813.50	9,116,813.50	9,116,813.50	731,939.50
Transferencias, Asignaciones, Subsidios y Subvenciones, y Pensiones y Jubilaciones	77,287,239.40	29,726,393.88	107,013,633.28	107,013,633.28	107,013,633.28	29,726,393.88
<b>Ingresos derivados de Financiamiento</b>	<b>0.00</b>	<b>0.00</b>	<b>0.00</b>	<b>0.00</b>	<b>0.00</b>	<b>0.00</b>
Ingresos Derivados de Financiamientos	0.00		0.00			0.00
<b>Total</b>	<b>85,672,113.40</b>	<b>30,765,070.55</b>	<b>116,437,183.95</b>	<b>116,437,183.95</b>	<b>116,437,183.95</b>	<b>30,765,070.55</b>
					Ingresos Excedentes	30,765,070.55

PL

Incluye intereses que L.C. Eduardo Bojórquez Beltrán, Jefe de Departamento de Programación y Presupuesto, incluye a los ingresos propios obtenidos por los Poderes Legislativo y Judicial, los Órganos Autonomos y las entidades de la administración pública paraestatal, para municipal, por sus actividades diversas no literarias ni en operación que genera recursos y que no sean ingresos por venta de bienes o prestación de servicios, tales como donativos en efectivo, entre otros.

D.H.C. Cuauhtémoc Martínez Siraítare  
 Rector

**Universidad Tecnológica de Nogales**  
**Estado Analítico de Ingresos Detallado – LDF**  
**Del 01 de enero al 31 de dic de 2022**

**CPCA-II-02**

**CUENTA PUBLICA 2022**

Concepto (c)	Ingreso					Diferencia (e)
	Estimado (d)	Ampliaciones/ (Reducciones)	Modificado	Devengado	Recaudado	
Ingresos de Libre Disposición						
A. Impuestos	-	-	-	-	-	-
B. Cuotas y Aportaciones de Seguridad Social	-	-	-	-	-	-
C. Contribuciones de Mejoras	-	-	-	-	-	-
D. Derechos	-	-	-	-	-	-
E. Productos	-	306,737.17	306,737.17	306,737.17	306,737.17	306,737.17
F. Aprovechamientos	-	-	-	-	-	-
G. Ingresos por Ventas de Bienes y Prestación de Servicios	8,384,874.00	731,939.50	9,116,813.50	9,116,813.50	9,116,813.50	731,939.50
H. Participaciones	-	-	-	-	-	-
(H=h1+h2+h3+h4+h5+h6+h7+h8+h9+h10+h11)						
h1) Fondo General de Participaciones	-	-	-	-	-	-
h2) Fondo de Fomento Municipal	-	-	-	-	-	-
h3) Fondo de Fiscalización y Recaudación	-	-	-	-	-	-
h4) Fondo de Compensación	-	-	-	-	-	-
h5) Fondo de Extracción de Hidrocarburos	-	-	-	-	-	-
h6) Impuesto Especial Sobre Producción y Servicios	-	-	-	-	-	-
h7) 0.136% de la Recaudación Federal Participable	-	-	-	-	-	-
h8) 3.17% Sobre Extracción de Petróleo	-	-	-	-	-	-
h9) Gasolinas y Diésel	-	-	-	-	-	-
h10) Fondo del Impuesto Sobre la Renta	-	-	-	-	-	-
h11) Fondo de Estabilización de los Ingresos de las Entidades Federativas	-	-	-	-	-	-
I. Incentivos Derivados de la Colaboración Fiscal (I=i1+i2+i3+i4+i5)						
i1) Tenencia o Uso de Vehículos	-	-	-	-	-	-
i2) Fondo de Compensación ISAN	-	-	-	-	-	-
i3) Impuesto Sobre Automóviles Nuevos	-	-	-	-	-	-

Concepto (c)	Ingreso					Diferencia (e)
	Estimado (d)	Ampliaciones/ (Reducciones)	Modificado	Devengado	Recaudado	
i4) Fondo de Compensación de Repecos-Intermedios	-	-	-	-	-	-
i5) Otros Incentivos Económicos	-	-	-	-	-	-
J. Transferencias y Asignaciones	-	-	-	-	-	-
K. Convenios	-	-	-	-	-	-
k1) Otros Convenios y Subsidios	-	-	-	-	-	-
L. Otros Ingresos de Libre Disposición (L=11+i2)	-	-	-	-	-	-
l1) Participaciones en Ingresos Locales	-	-	-	-	-	-
l2) Otros Ingresos de Libre Disposición	-	-	-	-	-	-
<b>L. Total de Ingresos de Libre Disposición</b> <b>(I=A+B+C+D+E+F+G+H+I+J+K+L)</b>	<b>8,384,874.00</b>	<b>1,038,676.67</b>	<b>9,423,550.67</b>	<b>9,423,550.67</b>	<b>9,423,550.67</b>	<b>1,038,676.67</b>
<b>Ingresos Excedentes de Ingresos de Libre Disposición</b>						<b>1,038,676.67</b>
<b>Transferencias Federales Etiquetadas</b>						
A. Aportaciones (A=a1+a2+a3+a4+a5+a6+a7+a8)	-	-	-	-	-	-
a1) Fondo de Aportaciones para la Nómina Educativa y Gasto Operativo	-	-	-	-	-	-
a2) Fondo de Aportaciones para los Servicios de Salud	-	-	-	-	-	-
a3) Fondo de Aportaciones para la Infraestructura Social	-	-	-	-	-	-
a4) Fondo de Aportaciones para el Fortalecimiento de los Municipios y de las Demarcaciones Territoriales del Distrito Federal	-	-	-	-	-	-
a5) Fondo de Aportaciones Múltiples	-	-	-	-	-	-
a6) Fondo de Aportaciones para la Educación Tecnológica y de Adultos	-	-	-	-	-	-
a7) Fondo de Aportaciones para la Seguridad Pública de los Estados y del Distrito Federal	-	-	-	-	-	-
a8) Fondo de Aportaciones para el Fortalecimiento de las Entidades Federativas	-	-	-	-	-	-
B. Convenios (B=b1+b2+b3+b4)	-	-	-	-	-	-
b1) Convenios de Protección Social en Salud	-	-	-	-	-	-
b2) Convenios de Descentralización	-	-	-	-	-	-
b3) Convenios de Reasignación	-	-	-	-	-	-
b4) Otros Convenios y Subsidios	-	-	-	-	-	-
C. Fondos Distintos de Aportaciones (C=c1+c2)	-	-	-	-	-	-
c1) Fondo para Entidades Federativas y Municipios Productores de Hidrocarburos	-	-	-	-	-	-

Concepto (c)	Ingreso					Diferencia (e)
	Estimado (d)	Ampliaciones/ (Reducciones)	Modificado	Devengado	Recaudado	
c2) Fondo Minero	-	-	-	-	-	-
D. Transferencias, Asignaciones, Subsidios y Subvenciones, y Pensiones y Jubilaciones	77,287,239.40	29,726,393.88	107,013,633.28	107,013,633.28	107,013,633.28	29,726,393.88
E. Otras Transferencias Federales Etiquetadas	-	-	-	-	-	-
II. Total de Transferencias Federales Etiquetadas (II = A + B + C + D + E)	77,287,239.40	29,726,393.88	107,013,633.28	107,013,633.28	107,013,633.28	29,726,393.88
III. Ingresos Derivados de Financiamientos (III = A)	-	-	-	-	-	-
A. Ingresos Derivados de Financiamientos	-	-	-	-	-	-
IV. Total de Ingresos (IV = I + II + III)	85,672,113.40	30,765,070.55	116,437,183.95	116,437,183.95	116,437,183.95	30,765,070.55
Datos Informativos						
1. Ingresos Derivados de Financiamientos con Fuente de Pago de Ingresos de Libre Disposición	-	-	-	-	-	-
2. Ingresos Derivados de Financiamientos con Fuente de Pago de Transferencias Federales Etiquetadas	-	-	-	-	-	-
3. Ingresos Derivados de Financiamientos (3 = 1 + 2)	-	-	-	-	-	-

*DA 1*

L.C. Eduardo Bojórquez Beltrán  
 Jefe de Departamento de Programación y Presupuesto

D.H.C. Cuauhtémoc Martínez Siraitare  
 Rector


Universidad Tecnológica de Nogales  
 Conciliación entre los Ingresos Presupuestarios y Contables  
 Al 31 de diciembre de 2022

CPCA-II-03


CUENTA PUBLICA 2022

<b>1. Total de Ingresos Presupuestarios</b>		116,437,183.95
<b>2. Mas Ingresos contables No Presupuestarios</b>		0.00
Ingresos Financieros		
Incremento por Variación de Inventarios		
Disminución del Exceso de Estimaciones por Pérdida o Deterioro u Obsolescencia		
Disminución del Exceso de Provisiones		
Otros Ingresos y Beneficios Varios		
Otros Ingresos Contables No Presupuestarios		
<b>3. Menos Ingresos Presupuestarios No Contables</b>		0.00
Aprovechamientos Patrimoniales		
Ingresos Derivados de Financiamientos		
Otros Ingresos Presupuestarios No Contables		
<b>4. Total de Ingresos Contables (4= 1 + 2 - 3)</b>		116,437,183.95

1. Se deberán incluir los Ingresos Contables No Presupuestarios que no se regularizaron presupuestariamente durante el ejercicio
2. Los Ingresos Financieros y otros ingresos se regularizarán presupuestariamente de acuerdo a la legislación aplicable



L.C. Eduardo Bojórquez Beltrán  
 Jefe de Departamento de Programación y Presupuesto



D.H.C. Cuauhtémoc Martínez Siraitare  
 Rector

Universidad Tecnológica de Nogales  
 Estado Analítico del Ejercicio Presupuesto de Egresos  
 Clasificación por Objeto del Gasto (Capítulo y Concepto)  
 Del 01 de enero al 31 de dic de 2022

CPCA-II-04

CUENTA PUBLICA 2022

Ejercicio del Presupuesto por Capítulo del Gasto	Egresos Aprobado Anual (1)	Ampliaciones/ (Reducciones) (2)	Egresos Modificado Anual (3=1+2)	Egresos Devengado Acumulado (4)	Egresos Pagado Acumulado (5)	Subejercicio (6 = 3 - 4)
Servicios Personales	71,716,209	29,295,319	101,011,528	99,199,138	97,897,130	1,812,390
Remuneraciones al Personal de Carácter Permanente	41,420,870	19,545,420	60,966,290	60,409,457	60,409,457	556,832
Remuneraciones al Personal de Carácter Transitorio			0			0
Remuneraciones Adicionales y Especiales	12,246,248	7,995,444	20,241,692	20,083,442	20,083,442	158,250
Seguridad Social	10,155,716	828,149	10,983,865	10,699,133	9,476,087	284,732
Otras Prestaciones Sociales y Económicas	7,313,376	967,929	8,281,305	7,468,729	7,389,767	812,576
Previsiones			0			0
Pago de Estímulos a Servidores Públicos	580,000	-41,623	538,377	538,377	538,377	0
Materiales y Suministros	1,372,000	260,401	1,632,401	1,523,060	1,518,312	109,340
Materiales de Administración, Emisión de Documentos y Artículos Oficiales	420,000	72,522	492,522	471,962	471,962	20,560
Alimentos y Utensilios	75,000	49,265	124,265	114,908	114,908	9,357
Materias Primas y Materiales de Producción y Comercialización			0			0
Materiales y Artículos de Construcción y de Reparación	280,000	129,612	409,612	387,831	383,083	21,781
Productos Químicos, Farmacéuticos y de Laboratorio	20,000	1,238	21,238	17,562	17,562	3,677
Combustibles, Lubricantes y Aditivos	193,000	15,396	208,396	207,640	207,640	756
Vestuario, Blancos, Prendas de Protección y Artículos Deportivos	106,000	-34,441	71,559	51,345	51,345	20,214
Materiales y Suministros Para Seguridad			0			0
Herramientas, Refacciones y Accesorios Menores	278,000	26,808	304,808	271,813	271,813	32,995
Servicios Generales	9,551,404	326,531	9,877,935	9,647,534	9,056,764	230,401
Servicios Básicos	2,089,000	453,284	2,542,284	2,540,779	2,353,039	1,505
Servicios de Arrendamiento	470,000	46,931	516,931	512,795	499,820	4,136
Servicios Profesionales, Científicos, Técnicos y Otros Servicios	2,869,800	-239,478	2,630,322	2,467,662	2,434,832	162,660
Servicios Financieros, Bancarios y Comerciales	250,160	4,515	254,675	254,675	254,675	0
Servicios de Instalación, Reparación, Mantenimiento y Conservación	2,123,650	-331,936	1,791,714	1,735,052	1,735,052	56,662
Servicios de Comunicación Social y Publicidad.			0			0
Servicios de Traslado y Viáticos	245,000	28,773	273,773	273,773	273,773	0
Servicios Oficiales	55,000	34,394	89,394	83,956	83,956	5,438
Otros Servicios Generales	1,448,794	330,049	1,778,843	1,778,843	1,421,618	0
Transferencias, Asignaciones, Subsidios y Otras Ayudas	0	0	0	0	0	0
Transferencias Internas y Asignaciones al Sector Público			0			0
Transferencias al Resto del Sector Público			0			0
Subsidios y Subvenciones			0			0
Ayudas Sociales			0			0
Pensiones y Jubilaciones			0			0
Transferencias a Fideicomisos, Mandatos y Otros Análogos			0			0
Transferencias a la Seguridad Social			0			0
Donativos			0			0
Transferencias al Exterior	3,032,500	576,083	3,608,583	651,926	651,926	2,956,657
Bienes Muebles, Inmuebles e Intangibles	1,005,000	1,344,356	2,349,356	450,199	450,199	1,899,157
Mobiliario y Equipo de Administración			0			0
Mobiliario y Equipo Educativo y Recreativo			0			0
Equipo e Instrumental Médico y de Laboratorio			0			0
Vehículos y Equipo de Transporte			0			0
Equipo de Defensa y Seguridad	2,027,500	-768,273	1,259,227	201,727	201,727	1,057,500
Maquinaria, Otros Equipos y Herramientas			0			0
Activos Biológicos			0			0
Bienes Inmuebles			0			0
Activos Intangibles			0			0
Inversión Pública	0	0	0	0	0	0
Obra Pública en Bienes de Dominio Público			0			0
Obra Pública en Bienes Propios			0			0
Proyectos Productivos y Acciones de Fomento			0			0
Inversiones Financieras y Otras Provisiones	0	0	0	0	0	0
Inversiones Para el Fomento de Actividades Productivas.			0			0
Acciones y Participaciones de Capital			0			0

Ejercicio del Presupuesto por Capítulo del Gasto	Egresos Aprobado Anual (1)	Ampliaciones/ (Reducciones) (2)	Egresos Modificado Anual (3=1+2)	Egresos Devengado Acumulado (4)	Egresos Pagado Acumulado (5)	Subejercicio (6 = 3 - 4)
Compra de Títulos y Valores			0			0
Concesión de Préstamos			0			0
Inversiones en Fideicomisos, Mandatos y Otros Análogos			0			0
Otras Inversiones Financieras			0			0
Provisiones para Contingencias y Otras Erogaciones Especiales			0			0
Participaciones y Aportaciones	0	0	0	0	0	0
Participaciones			0			0
Aportaciones			0			0
Convenios			0			0
Deuda Pública	0	0	0	0	0	0
Amortización de la Deuda Pública			0			0
Intereses de la Deuda Pública			0			0
Comisiones de la Deuda Pública			0			0
Gastos de la Deuda Pública			0			0
Costo por Coberturas			0			0
Apoyos Financieros			0			0
Adeudos de Ejercicios Fiscales Anteriores (Adefas)			0			0
<b>Total del Gasto</b>	<b>85,672,113</b>	<b>30,458,333</b>	<b>116,130,447</b>	<b>111,021,659</b>	<b>109,124,132</b>	<b>5,108,788</b>

PA

\_\_\_\_\_  
L.C. Eduardo Bojórquez Beltrán  
Jefe de Departamento de Programación y Presupuesto

\_\_\_\_\_  
D.H.C. Cuauhtémoc Martínez Siraitare  
Rector

Universidad Tecnológica de Nogales

CPCA-II-05

Estado Analítico del Ejercicio del Presupuesto de Egresos Detallado - LDF

Clasificación por Objeto del Gasto (Capítulo y Concepto)

Del 01 de enero al 31 de dic de 2022

(PESOS)

CUENTA PUBLICA 2022

Concepto (c)	Egresos					Subejercicio (e)
	Aprobado (d)	Ampliaciones/ (Reducciones)	Modificado	Devengado	Pagado	
<b>I. Gasto No Etiquetado (I=A+B+C+D+E+F+G+H+I)</b>	<b>85,672,113.40</b>	<b>30,458,333.38</b>	<b>116,130,446.78</b>	<b>111,021,658.77</b>	<b>109,124,131.78</b>	<b>5,108,788.01</b>
<b>A. Servicios Personales (A=a1+a2+a3+a4+a5+a6+a7)</b>	<b>41,420,869.75</b>	<b>19,545,419.98</b>	<b>60,966,289.73</b>	<b>60,409,457.42</b>	<b>60,409,457.42</b>	<b>556,832.31</b>
a1) Remuneraciones al Personal de Carácter Permanente	-	-	-	-	-	-
a2) Remuneraciones al Personal de Carácter Transitorio	-	-	-	-	-	-
a3) Remuneraciones Adicionales y Especiales	12,246,247.55	7,995,444.29	20,241,691.84	20,083,441.80	20,083,441.80	158,250.04
a4) Seguridad Social	10,155,716.10	828,148.54	10,983,864.64	10,699,132.81	9,476,086.78	284,731.83
a5) Otras Prestaciones Sociales y Económicas	7,313,376.00	967,928.66	8,281,304.66	7,468,729.03	7,389,766.75	812,575.63
a6) Previsiones	-	-	-	-	-	-
a7) Pago de Estímulos a Servidores Públicos	580,000.00	41,622.94	538,377.06	538,377.06	538,377.06	-
<b>B. Materiales y Suministros (B=b1+b2+b3+b4+b5+b6+b7+b8+b9)</b>	<b>1,372,000.00</b>	<b>260,400.72</b>	<b>1,632,400.72</b>	<b>1,523,090.39</b>	<b>1,518,312.00</b>	<b>109,340.33</b>
b1) Materiales de Administración, Emisión de Documentos y Artículos Oficiales	420,000.00	72,522.46	492,522.46	471,962.00	471,962.00	20,560.46
b2) Alimentos y Utensilios	75,000.00	49,265.31	124,265.31	114,908.32	114,908.32	9,356.99
b3) Materias Primas y Materiales de Producción y Comercialización	-	-	-	-	-	-
b4) Materiales y Artículos de Construcción y de Reparación	280,000.00	129,611.75	409,611.76	387,830.89	383,082.50	21,780.87
b5) Productos Químicos, Farmacéuticos y de Laboratorio	20,000.00	1,238.39	21,238.39	17,561.59	17,561.59	3,676.80
b6) Combustibles, Lubricantes y Aditivos	193,000.00	15,395.86	208,395.86	207,639.68	207,639.68	756.18
b7) Vestuario, Blancos, Prendas de Protección y Artículos Deportivos	106,000.00	34,440.90	140,440.90	51,345.25	51,345.25	20,213.85
b8) Materiales y Suministros Para Seguridad	-	-	-	-	-	-
b9) Herramientas, Refacciones y Accesorios Menores	278,000.00	26,807.84	304,807.84	271,812.66	271,812.66	32,995.18
<b>C. Servicios Generales (C=c1+c2+c3+c4+c5+c6+c7+c8+c9)</b>	<b>9,551,404.00</b>	<b>326,530.98</b>	<b>9,877,934.98</b>	<b>9,647,534.31</b>	<b>9,056,764.02</b>	<b>230,400.67</b>
c1) Servicios Básicos	2,089,000.00	453,283.77	2,542,283.77	2,540,778.51	2,363,038.51	1,505.26
c2) Servicios de Arrendamiento	470,000.00	46,930.60	516,930.60	512,794.61	499,819.64	4,135.99
c3) Servicios Profesionales, Científicos, Técnicos y Otros Servicios	2,869,800.00	239,477.86	3,109,277.86	2,467,662.34	2,434,832.02	162,659.80
c4) Servicios Financieros, Bancarios y Comerciales	250,160.00	4,514.92	254,674.92	254,674.92	254,674.92	-
c5) Servicios de Instalación, Reparación, Mantenimiento y Conservación	2,123,649.97	331,935.92	2,455,585.89	1,735,052.41	1,735,052.41	56,661.64
c6) Servicios de Comunicación Social y Publicidad	-	-	-	-	-	-
c7) Servicios de Traslado y Viáticos	245,000.00	28,772.69	273,772.69	273,772.69	273,772.69	-
c8) Servicios Oficiales	55,000.00	34,383.81	89,383.81	83,955.83	83,955.83	5,437.98
c9) Otros Servicios Generales	1,448,794.03	330,048.97	1,778,843.00	1,778,843.00	1,421,618.00	-
<b>Transferencias, Asignaciones, Subsidios y Otras Ayudas (D=d1+d2+d3+d4+d5+d6+d7+d8+d9)</b>	<b>-</b>	<b>-</b>	<b>-</b>	<b>-</b>	<b>-</b>	<b>-</b>
d1) Transferencias Internas y Asignaciones al Sector Público	-	-	-	-	-	-
d2) Transferencias al Resto del Sector Público	-	-	-	-	-	-
d3) Subsidios y Subvenciones	-	-	-	-	-	-
d4) Ayudas Sociales	-	-	-	-	-	-
d5) Pensiones y Jubilaciones	-	-	-	-	-	-
d6) Transferencias a Fideicomisos, Mandatos y Otros Análogos	-	-	-	-	-	-
d7) Transferencias a la Seguridad Social	-	-	-	-	-	-
d8) Donativos	-	-	-	-	-	-
d9) Transferencias al Exterior	-	-	-	-	-	-
<b>E. Bienes Muebles, Inmuebles e Intangibles (E=e1+e2+e3+e4+e5+e6+e7+e8+e9)</b>	<b>3,032,500.00</b>	<b>576,083.15</b>	<b>3,608,583.15</b>	<b>651,925.95</b>	<b>651,925.95</b>	<b>2,956,657.20</b>
e1) Mobiliario y Equipo de Administración	1,005,000.00	1,344,356.47	2,349,356.47	450,199.27	450,199.27	1,899,157.20
e2) Mobiliario y Equipo Educativo y Recreativo	-	-	-	-	-	-
e3) Equipo e Instrumental Médico y de Laboratorio	-	-	-	-	-	-
e4) Vehículos y Equipo de Transporte	-	-	-	-	-	-
e5) Equipo de Defensa y Seguridad	-	-	-	-	-	-
e6) Maquinaria, Otros Equipos y Herramientas	2,027,500.00	768,273.32	2,795,773.32	201,726.68	201,726.68	1,057,500.00
e7) Activos Biológicos	-	-	-	-	-	-
e8) Bienes Inmuebles	-	-	-	-	-	-
e9) Activos Intangibles	-	-	-	-	-	-
<b>F. Inversión Pública (F=f1+f2+f3)</b>	<b>-</b>	<b>-</b>	<b>-</b>	<b>-</b>	<b>-</b>	<b>-</b>
f1) Obra Pública en Bienes de Dominio Público	-	-	-	-	-	-
f2) Obra Pública en Bienes Propios	-	-	-	-	-	-
f3) Proyectos Productivos y Acciones de Fomento	-	-	-	-	-	-
<b>G. Inversiones Financieras y Otras Provisiones (G=g1+g2+g3+g4+g5+g6+g7)</b>	<b>-</b>	<b>-</b>	<b>-</b>	<b>-</b>	<b>-</b>	<b>-</b>
g1) Inversiones Para el Fomento de Actividades Productivas	-	-	-	-	-	-
g2) Acciones y Participaciones de Capital	-	-	-	-	-	-
g3) Compra de Títulos y Valores	-	-	-	-	-	-
g4) Concesión de Préstamos	-	-	-	-	-	-
g5) Inversiones en Fideicomisos, Mandatos y Otros Análogos	-	-	-	-	-	-
Fideicomiso de Desastres Naturales (Informativo)	-	-	-	-	-	-
g6) Otras Inversiones Financieras	-	-	-	-	-	-
g7) Provisiones para Contingencias y Otras Erogaciones Especiales	-	-	-	-	-	-
<b>H. Participaciones y Aportaciones (H=h1+h2+h3)</b>	<b>-</b>	<b>-</b>	<b>-</b>	<b>-</b>	<b>-</b>	<b>-</b>
h1) Participaciones	-	-	-	-	-	-



Concepto (c)	Egresos					Subejercicio (e)
	Aprobado (d)	Ampliaciones/ (Reducciones)	Modificado	Devengado	Pagado	
h2) Aportaciones						
h3) Convenios						
I. Deuda Pública (I=1+2+3+4+5+6+7)						
(1) Amortización de la Deuda Pública						
(2) Intereses de la Deuda Pública						
(3) Comisiones de la Deuda Pública						
(4) Gastos de la Deuda Pública						
(5) Costo por Coberturas						
(6) Apoyos Financieros						
(7) Adeudos de Ejercicios Fiscales Anteriores (ADEFAS)						
II. Gasto Etiquetado (II=A+B+C+D+E+F+G+H+I)						
A. Servicios Personales (A=a1+a2+a3+a4+a5+a6+a7)						
a1) Remuneraciones al Personal de Carácter Permanente						
a2) Remuneraciones al Personal de Carácter Transitorio						
a3) Remuneraciones Adicionales y Especiales						
a4) Seguridad Social						
a5) Otras Prestaciones Sociales y Económicas						
a6) Previsiones						
a7) Pago de Estimulos a Servidores Públicos						
B. Materiales y Suministros (B=b1+b2+b3+b4+b5+b6+b7+b8+b9)						
b1) Materiales de Administración, Emisión de Documentos y Artículos Oficiales						
b2) Alimentos y Utensilios						
b3) Materias Primas y Materiales de Producción y Comercialización						
b4) Materiales y Artículos de Construcción y de Reparación						
b5) Productos Químicos, Farmacéuticos y de Laboratorio						
b6) Combustibles, Lubricantes y Aditivos						
b7) Vestuario, Blancos, Prendas de Protección y Artículos Deportivos						
b8) Materiales y Suministros Para Seguridad						
b9) Herramientas, Refacciones y Accesorios Menores						
C. Servicios Generales (C=c1+c2+c3+c4+c5+c6+c7+c8+c9)						
c1) Servicios Básicos						
c2) Servicios de Arrendamiento						
c3) Servicios Profesionales, Científicos, Técnicos y Otros Servicios						
c4) Servicios Financieros, Bancarios y Comerciales						
c5) Servicios de Instalación, Reparación, Mantenimiento y Conservación						
c6) Servicios de Comunicación Social y Publicidad						
c7) Servicios de Traslado y Viáticos						
c8) Servicios Oficiales						
c9) Otros Servicios Generales						
D. Transferencias, Asignaciones, Subsidios y Otras Ayudas (D=d1+d2+d3+d4+d5+d6+d7+d8+d9)						
d1) Transferencias Internas y Asignaciones al Sector Público						
d2) Transferencias al Resto del Sector Público						
d3) Subsidios y Subvenciones						
d4) Ayudas Sociales						
d5) Pensiones y Jubilaciones						
d6) Transferencias a Fideicomisos, Mandatos y Otros Análogos						
d7) Transferencias a la Seguridad Social						
d8) Donativos						
d9) Transferencias al Exterior						
E. Bienes Muebles, Inmuebles e Intangibles (E=e1+e2+e3+e4+e5+e6+e7+e8+e9)						
e1) Mobiliario y Equipo de Administración						
e2) Mobiliario y Equipo Educativo y Recreativo						
e3) Equipo e Instrumental Médico y de Laboratorio						
e4) Vehículos y Equipo de Transporte						
e5) Equipo de Defensa y Seguridad						
e6) Maquinaria, Otros Equipos y Herramientas						
e7) Activos Biológicos						
e8) Bienes Inmuebles						
e9) Activos Intangibles						
F. Inversión Pública (F=f1+f2+f3)						
f1) Obra Pública en Bienes de Dominio Público						
f2) Obra Pública en Bienes Propios						
f3) Proyectos Productivos y Acciones de Fomento						
G. Inversiones Financieras y Otras Provisiones (G=g1+g2+g3+g4+g5+g6+g7)						
g1) Inversiones Para el Fomento de Actividades Productivas						
g2) Acciones y Participaciones de Capital						
g3) Compra de Títulos y Valores						
g4) Concesión de Préstamos						
g5) Inversiones en Fideicomisos, Mandatos y Otros Análogos						
Fideicomiso de Desastres Naturales (Informativo)						

Concepto (c)	Egresos					Subejercicio (e)
	Aprobado (d)	Ampliaciones/ (Reducciones)	Modificado	Devengado	Pagado	
g6) Otras Inversiones Financieras			-			-
g7) Provisiones para Contingencias y Otras Erogaciones Especiales			-			-
H. Participaciones y Aportaciones (H=h1+h2+h3)			-			-
h1) Participaciones			-			-
h2) Aportaciones			-			-
h3) Convenios			-			-
Deuda Pública (I=i1+i2+i3+i4+i5+i6+i7)			-			-
i1) Amortización de la Deuda Pública			-			-
i2) Intereses de la Deuda Pública			-			-
i3) Comisiones de la Deuda Pública			-			-
i4) Gastos de la Deuda Pública			-			-
i5) Costo por Coberturas			-			-
i6) Apoyos Financieros			-			-
i7) Adeudos de Ejercicios Fiscales Anteriores (ADEFAS)			-			-
III. Total de Egresos (III = I + II)	85,672,113.40	30,458,333.38	116,130,446.78	111,021,658.77	109,124,131.78	5,108,788.01

L.C. Eduardo Bojórquez Beltrán  
 Jefe de Departamento de Programación y Presupuesto


D.H.C. Cuahtémoc Martínez Siraitare  
 Rector


**Universidad Tecnológica de Nogales**  
**Estado Analítico del Ejercicio Presupuesto de Egresos**  
**Clasificación Económica (por Tipo de Gasto)**  
**Del 01 de enero al 31 de dic de 2022**

CPCA-II-06

**CUENTA PUBLICA 2022**

Concepto	Egresos Aprobado Anual (1)	Ampliaciones/ (Reducciones) (2)	Egresos Modificado Anual (3=1+2)	Egresos Devengado Acumulado (4)	Egresos Pagado Acumulado (5)	Subejercicio (6 = 3 - 4)
Gasto Corriente	82,639,613.40	29,882,250.23	112,521,863.63	110,369,732.82	108,472,205.83	2,152,130.81
Gasto de Capital	3,032,500.00	576,083.15	3,608,583.15	651,925.95	651,925.95	2,956,657.20
Amortización del la Deuda y Disminución de Pasivos			0.00			0.00
Pensiones y Jubilaciones			0.00			0.00
Participaciones			0.00			0.00
<b>Total del Gasto</b>	<b>85,672,113.40</b>	<b>30,458,333.38</b>	<b>116,130,446.78</b>	<b>111,021,658.77</b>	<b>109,124,131.78</b>	<b>5,108,788.01</b>

  
 L.C. Eduardo Bojórquez Beltrán  
 Jefe de Departamento de Programación y Presupuesto


  
 D.H.C. Cuauhtémoc Martínez Siraitare  
 Rector

**Universidad Tecnológica de Nogales**  
**Estado Analítico del Ejercicio Presupuesto de Egresos**  
**Clasificación Administrativa (Por Unidad Administrativa)**  
 Del 01 de enero al 31 de dic de 2022

CPCA-II-07

**CUENTA PUBLICA 2022**

Clasificación Administrativa (Por Unidad Administrativa)	Egresos Aprobado Anual (1)	Ampliaciones/ (Reducciones) (2)	Egresos Modificado Anual (3=1+2)	Egresos Devengado Acumulado (4)	Egresos Pagado Acumulado (5)	Subejercicio (6 = 3 - 4)
ADMINISTRACION Y FINANZAS	35,399,089	13,254,395	48,653,484	44,750,408	42,852,881	3,903,076
VINCULACION	2,612,841	1,730,243	4,343,084	4,250,662	4,250,662	92,422
EXTENSION UNIVERSITARIA	2,627,988	75,685	2,703,673	2,647,239	2,647,239	56,434
PLANEACION Y EVALUACION	1,785,461	134,930	1,920,391	1,871,114	1,871,114	49,277
APOYO EDUCATIVO	2,619,350	857,238	3,476,588	3,436,839	3,436,839	39,749
OPERACIONES COMERCIALES INTERNACIONALES	11,918,024	4,565,224	16,483,248	16,310,586	16,310,586	172,662
SISTEMAS PRODUCTIVOS	9,502,177	2,427,600	11,929,777	11,569,847	11,569,847	359,930
MECATRONICA Y TIC	10,166,994	4,874,803	15,041,797	14,800,833	14,800,833	240,964
MANTENIMIENTO INDUSTRIAL	7,750,265	2,174,187	9,924,452	9,730,179	9,730,179	194,273
RECTORIA	1,289,925	364,027	1,653,952	1,653,952	1,653,952	0
DESARROLLO DE NEGOCIOS	0		0			0
AERONAUTICA ESP EN MAQUINADO	0		0			0
ENERGIAS RENOVABLES	0		0			0
<b>Total del Gasto</b>	<b>85,672,114</b>	<b>30,458,332</b>	<b>116,130,446</b>	<b>111,021,659</b>	<b>109,124,132</b>	<b>5,108,787</b>

  
 L.C. Eduardo Bojórquez Beltrán  
 Jefe de Departamento de Programación y Presupuesto

  
 D.H.C. Cuauhtémoc Martínez Siraitare  
 Rector

Universidad Tecnológica de Nogales

CPCA-II-08

Estado Analítico del Ejercicio del Presupuesto de Egresos Detallado - LDF

Clasificación Administrativa

Del 01 de enero al 31 de dic de 2022

CUENTA PUBLICA 2022

(PESOS)

Concepto (c)	Egresos					Subejercicio (e)
	Aprobado (d)	Ampliaciones/ (Reducciones)	Modificado	Devengado	Pagado	
<b>I. Gasto No Etiquetado</b>						5,108,787.00
<b>(I=A+B+C+D+E+F+G+H)</b>	85,672,114.00	30,458,332.00	116,130,446.00	111,021,659.00	109,124,132.00	3,903,076.00
ADMINISTRACION Y FINANZAS	35,399,089.00	13,254,395.00	48,653,484.00	44,750,408.00	42,852,881.00	92,422.00
VINCULACION	2,612,841.00	1,730,243.00	4,343,084.00	4,250,662.00	4,250,662.00	56,434.00
EXTENSION UNIVERSITARIA	2,627,988.00	75,685.00	2,703,673.00	2,647,239.00	2,647,239.00	49,277.00
PLANEACION Y EVALUACION	1,785,461.00	134,930.00	1,920,391.00	1,871,114.00	1,871,114.00	39,749.00
APOYO EDUCATIVO	2,619,350.00	857,238.00	3,476,588.00	3,436,839.00	3,436,839.00	172,662.00
OPERACIONES COMERCIALES INTERNACIONALES	11,918,024.00	4,565,224.00	16,483,248.00	16,310,586.00	16,310,586.00	359,930.00
SISTEMAS PRODUCTIVOS	9,502,177.00	2,427,600.00	11,929,777.00	11,569,847.00	11,569,847.00	240,964.00
MECATRONICA Y TIC	10,166,994.00	4,874,803.00	15,041,797.00	14,800,833.00	14,800,833.00	194,273.00
MANTENIMIENTO INDUSTRIAL	7,750,265.00	2,174,187.00	9,924,452.00	9,730,179.00	9,730,179.00	
RECTORIA	1,289,925.00	364,027.00	1,653,952.00	1,653,952.00	1,653,952.00	
DESARROLLO DE NEGOCIOS						
AERONAUTICA ESP EN MAQUINADO						
ENERGIAS RENOVABLES						
<b>II. Gasto Etiquetado</b>						
<b>(II=A+B+C+D+E+F+G+H)</b>						
ADMINISTRACION Y FINANZAS						
VINCULACION						
EXTENSION UNIVERSITARIA						
PLANEACION Y EVALUACION						
APOYO EDUCATIVO						
OPERACIONES COMERCIALES INTERNACIONALES						
SISTEMAS PRODUCTIVOS						
MECATRONICA Y TIC						
MANTENIMIENTO INDUSTRIAL						
RECTORIA						
<b>III. Total de Egresos (III = I + II)</b>	85,672,114.00	30,458,332.00	116,130,446.00	111,021,659.00	109,124,132.00	5,108,787.00

L.C. Eduardo Bojórquez Beltrán  
Jefe de Departamento de Programación y Presupuesto



D.H.C. Cuauhtémoc Martínez Siraitare  
Rector

Universidad Tecnológica de Nogales  
 Estado Analítico del Ejercicio Presupuesto de Egresos  
 Clasificación Administrativa (Por Poderes)

Del 01 de enero al 31 de dic de 2022

CUENTA PUBLICA 2022

Clasificación Administrativa (Por Poderes)	Egresos Aprobado Anual (1)	Ampliaciones/ (Reducciones) (2)	Egresos Modificado Anual (3=1+2)	Egresos Devengado Acumulado (4)	Egresos Pagado Acumulado (5)	Subejercicio (6 = 3 - 4)
Poder Ejecutivo	85,672,113.40	30,458,333.38	116,130,446.78	111,021,658.77	109,124,131.78	5,108,788.01
Poder Legislativo			0.00			0.00
Poder Judicial			0.00			0.00
Órganos Autónomos			0.00			0.00
<b>Total del Gasto</b>	<b>85,672,113.40</b>	<b>30,458,333.38</b>	<b>116,130,446.78</b>	<b>111,021,658.77</b>	<b>109,124,131.78</b>	<b>5,108,788.01</b>

L.C. Eduardo Bojórquez Beltrán  
 Jefe de Departamento de Programación y Presupuesto

D.H.C. Cuauhtémoc Martínez Siraitare  
 Rector


Universidad Tecnológica de Nogales  
 Estado Analítico del Ejercicio Presupuesto de Egresos  
 Clasificación Administrativa (Por Tipo de Organismos o Entidad Paraestatal)  
 Del 01 de enero al 31 de dic de 2022

CUENTA PUBLICA 2022

Concepto	Egresos Aprobado Anual (1)	Ampliaciones/ (Reducciones) (2)	Egresos Modificado Anual (3=1+2)	Egresos Devengado Acumulado (4)	Egresos Pagado Acumulado (5)	Subejercicio (6 = 3 - 4)
Entidades Paraestatales y Fideicomisos No Empresariales y No Financieros	85,672,113.40	30,458,333.38	116,130,446.78	111,021,658.77	109,124,131.78	5,108,788.01
Instituciones Públicas de la Seguridad Social			0			0
Entidades Paraestatales Empresariales No Financieras con Participación Estatal Mayoritaria			0			0
Fideicomisos Empresariales No Financieros con Participación Estatal Mayoritaria			0			0
Entidades Paraestatales Empresariales Financieras Monetarias con Participación Estatal Mayoritaria			0			0
Entidades Paraestatales Empresariales Financieras No Monetarias con Participación Estatal Mayoritaria			0			0
Fideicomisos Financieros Públicos con Participación Estatal Mayoritaria			0			0
<b>Total del Gasto</b>	<b>85,672,113.40</b>	<b>30,458,333.38</b>	<b>116,130,446.78</b>	<b>111,021,658.77</b>	<b>109,124,131.78</b>	<b>5,108,788.01</b>



L.C. Eduardo Bojórquez Beltrán  
 Jefe de Departamento de Programación y Presupuesto




D.H.C. Cuauhtémoc Martínez Siraitare  
 Rector


Universidad Tecnológica de Nogales  
 Estado Analítico del Ejercicio Presupuesto de Egresos  
 Clasificación Funcional (Finalidad y Función)  
 Del 01 de enero al 31 de dic de 2022

CPCA-II-11

CUENTA PUBLICA 2022

Concepto	Egresos Aprobado Anual (1)	Ampliaciones/ (Reducciones) (2)	Egresos Modificado Anual (3=1+2)	Egresos Devengado Acumulado (4)	Egresos Pagado Acumulado (5)	Subejercicio (6 = 3 - 4)
<b>Gobierno</b>	0	0	0	0	0	0
Legislación			0			0
Justicia			0			0
Coordinación de la Política de Gobierno			0			0
Relaciones Exteriores			0			0
Asuntos Financieros y Hacendarios			0			0
Seguridad Nacional			0			0
Asuntos de Orden Público y Seguridad Interior			0			0
Otros Servicios Generales			0			0
	85,672,113	30,458,333	116,130,447	111,021,659	109,124,132	5,108,788
<b>Desarrollo Social</b>			0			0
Protección Ambiental			0			0
Viviendas y Servicios a la Comunidad			0			0
Salud			0			0
Recreación, Cultura y Otras Manifestaciones Sociales	85,672,113	30,458,333	116,130,447	111,021,659	109,124,132	5,108,788
Educación			0			0
Protección Social			0			0
Otros Asuntos Sociales			0			0
<b>Desarrollo Económico</b>	0	0	0	0	0	0
Asuntos Económicos, Comerciales y Laborales en General			0			0
Agropecuaria, Silvicultura, Pesca y Caza			0			0
Combustibles y Energía			0			0
Minería, Manufacturas y Construcción			0			0
Transporte			0			0
Comunicaciones			0			0
Turismo			0			0
Ciencia, Tecnología e Innovación			0			0
Otras Industrias y Otros Asuntos Económicos			0			0
<b>Otras No Clasificadas en funciones anteriores</b>	0	0	0	0	0	0
Transacciones de la Deuda Pública / Costo financiero de la Deuda	0	0	0	0	0	0
Transferencias, Participaciones y Aportaciones entre Diferentes Niveles y Órdenes de gobierno			0			0
Saneamiento del Sistema Financiero			0			0
Adeudos de ejercicios Fiscales Anteriores			0			0
<b>Total del Gasto</b>	85,672,113	30,458,333	116,130,447	111,021,659	109,124,132	5,108,788

  
 L.C. Eduardo Bojórquez Beltrán  
 Jefe de Departamento de Programación y Presupuesto

  
 D.H.C. Cuauhtémoc Martínez Siraitare  
 Rector



## Universidad Tecnológica de Nogales

Estado Analítico del Ejercicio del Presupuesto de Egresos Detallado - LDF

Clasificación Funcional (Finalidad y Función)

Del 01 de enero al 31 de diciembre de 2022

(PESOS)

CPCA-II-12

### CUENTA PUBLICA 2022

Concepto (c)	Egresos					Subejercicio (e)
	Aprobado (d)	Ampliaciones/ (Reducciones)	Modificado	Devengado	Pagado	
<b>I. Gasto No Etiquetado (=A+B+C+D)</b>						
<b>A. Gobierno (A=a1+a2+a3+a4+a5+a6+a7+a8)</b>						
a1) Legislación	85,672,113	30,458,333	116,130,447	111,021,659	109,124,132	5,108,788
a2) Justicia	-	-	-	-	-	-
a3) Coordinación de la Política de Gobierno	-	-	-	-	-	-
a4) Relaciones Exteriores	-	-	-	-	-	-
a5) Asuntos Financieros y Hacendarios	-	-	-	-	-	-
a6) Seguridad Nacional	-	-	-	-	-	-
a7) Asuntos de Orden Público y de Seguridad Interior	-	-	-	-	-	-
a8) Otros Servicios Generales	-	-	-	-	-	-
<b>B. Desarrollo Social (B=b1+b2+b3+b4+b5+b6+b7)</b>						
b1) Protección Ambiental	85,672,113	30,458,333	116,130,447	111,021,659	109,124,132	5,108,788
b2) Vivienda y Servicios a la Comunidad	-	-	-	-	-	-
b3) Salud	-	-	-	-	-	-
b4) Recreación, Cultura y Otras Manifestaciones Sociales	-	-	-	-	-	-
b5) Educación	-	-	-	-	-	-
b6) Protección Social	-	-	-	-	-	-
b7) Otros Asuntos Sociales	-	-	-	-	-	-
<b>C. Desarrollo Económico (C=c1+c2+c3+c4+c5+c6+c7+c8+c9)</b>						
c1) Asuntos Económicos, Comerciales y Laborales en General	-	-	-	-	-	-
c2) Agropecuaria, Silvicultura, Pesca y Caza	-	-	-	-	-	-
c3) Combustibles/Energía	-	-	-	-	-	-
c4) Minería, Manufacturas y Construcción	-	-	-	-	-	-



Concepto (c)	Egresos					Subejercicio (e)
	Aprobado (d)	Ampliaciones/ (Reducciones)	Modificado	Devengado	Pagado	
c5) Transporte c6) Comunicaciones c7) Turismo c8) Ciencia, Tecnología e Innovación c9) Otras Industrias y Otros Asuntos Económicos  D. Otras No Clasificadas en Funciones Anteriores (D=d1 +c2 +d3 +d4) d1) Transacciones de la Deuda Pública / Costo Financiero de la Deuda d2) Transferencias, Participaciones y Aportaciones Entre Diferentes Niveles y Ordenes de Gobierno d3) Saneamiento del Sistema Financiero d4) Adeudos de Ejercicios Fiscales Anteriores  III. Gasto Etiquetado (II=A+B+C+D) A. Gobierno (A=a1 +a2 +a3 +a4 +a5 +a6 +a7 +a8) a1) Legislación a2) Justicia a3) Coordinación de la Política de Gobierno a4) Relaciones Exteriores a5) Asuntos Financieros y Hacendarios a6) Seguridad Nacional a7) Asuntos de Orden Público y de Seguridad Interior a8) Otros Servicios Generales  B. Desarrollo Social (B=b1 +b2 +b3 +b4 +b5 +b6 +b7) b1) Protección Ambiental b2) Vivienda y Servicios a la Comunidad b3) Salud b4) Recreación, Cultura y Otras Manifestaciones Sociales b5) Educación b6) Protección Social b7) Otros Asuntos Sociales  C. Desarrollo Económico (C=c1 +c2 +c3 +c4 +c5 +c6 +c7 +c8 +c9) c1) Asuntos Económicos, Comerciales y Laborales en General c2) Agropecuaria, Silvicultura, Pesca y Caza						

Concepto (c)	Egresos					Subejercicio (e)
	Aprobado (d)	Ampliaciones/ (Reducciones)	Modificado	Devengado	Pagado	
c3) Combustibles y Energía						
c4) Minería, Manufacturas y Construcción						
c5) Transporte						
c6) Comunicaciones						
c7) Turismo						
c8) Ciencia, Tecnología e Innovación						
c9) Otras Industrias y Otros Asuntos Económicos						
D. Otras No Clasificadas en Funciones Anteriores (D=d1+d2+d3+d4)						
d1) Transacciones de la Deuda Pública / Costo Financiero de la Deuda						
d2) Transferencias, Participaciones y Aportaciones Entre Diferentes Niveles y Ordenes de Gobierno						
d3) Saneamiento del Sistema Financiero						
d4) Adeudos de Ejercicios Fiscales Anteriores						
III. Total de Egresos (III = I + II)	85,672,113	30,458,333	116,130,447	111,021,659	109,124,132	5,108,788

Pa 1 2

L.C. Eduardo Bojórquez Beltrán  
Jefe de Departamento de Programación y Presupuesto

D.H.C. Cuauhtémoc Martínez Siraitare  
Rector

Universidad Tecnológica de Nogales, Sonora  
Estado Analítico del Ejercicio Presupuesto de Egresos  
Por Partida del Gasto  
Del 01 de enero al 31 de diciembre de 2022

CPCA-II-13


CUENTA PUBLICA 2022


Ejercicio del Presupuesto por Partida / Descripción	Egresos Aprobado Anual (1)	Ampliaciones/ (Reducciones) (2)	Egresos Modificado Anual (3=1+2)	Egresos Devengado Acumulado (4)	Egresos Pagado Acumulado (5)	Subejercicio (6 = 3 - 4)	% Avance Anual (7= 4/3)
10000 SERVICIOS PERSONALES	\$71,716,209.40	\$29,295,318.53	\$101,011,527.93	\$99,199,138.12	\$97,897,129.81	\$1,812,389.81	98%
11000 REMUNERACIONES AL PERSONAL DE CARACTER PERMANENTE	\$41,420,869.75	\$19,545,419.98	\$60,966,289.73	\$60,409,457.42	\$60,409,457.42	\$556,832.31	99%
11300 SUELDOS BASE AL PERSONAL PERMANENTE	\$41,420,869.75	\$19,545,419.98	\$60,966,289.73	\$60,409,457.42	\$60,409,457.42	\$556,832.31	99%
11301 Sueldos	\$40,487,869.75	\$17,107,720.77	\$57,595,590.52	\$57,038,758.21	\$57,038,758.21	\$556,832.31	99%
11303 Remuneraciones Diversas	\$933,000.00	\$2,437,699.21	\$3,370,699.21	\$3,370,699.21	\$3,370,699.21	\$0.00	100%
13000 REMUNERACIONES ADICIONALES Y ESPECIALES	\$12,246,247.55	\$7,995,444.29	\$20,241,691.84	\$20,083,441.80	\$20,083,441.80	\$158,250.04	99%
13100 PRIMAS POR AÑOS DE SERVICIOS EFECTIVOS PRESTADOS	\$1,489,994.97	\$312,504.49	\$1,802,499.46	\$1,802,499.46	\$1,802,499.46	\$0.00	100%
13101 Primas quinquenal por años de servicios prestados	\$1,489,994.97	\$312,504.49	\$1,802,499.46	\$1,802,499.46	\$1,802,499.46	\$0.00	100%
13200 PRIMAS DE VACACIONES, DOMINICAL Y GRATIFICACIÓN DE FIN DE AÑO	\$10,756,252.58	\$7,682,939.80	\$18,439,192.38	\$18,280,942.34	\$18,280,942.34	\$158,250.04	99%
13201 Prima vacacional o dominical	\$2,891,756.51	\$1,000,824.69	\$3,892,581.20	\$3,794,772.60	\$3,794,772.60	\$97,808.60	97%
13202 Gratificación fin de año	\$7,132,442.93	\$6,588,757.22	\$13,721,200.15	\$13,660,758.71	\$13,660,758.71	\$60,441.44	100%
13203 Compensacion por ajuste calendario	\$732,053.14	\$93,357.89	\$825,411.03	\$825,411.03	\$825,411.03	\$0.00	100%
14000 SEGURIDAD SOCIAL	\$10,155,716.10	\$828,148.54	\$10,983,864.64	\$10,699,132.81	\$9,476,086.78	\$284,731.83	97%
14100 APORTACIONES DE SEGURIDAD SOCIAL	\$7,408,596.05	\$831,648.32	\$8,240,244.37	\$8,025,518.21	\$7,231,330.93	\$214,726.16	97%
14101 Cuotas por servicio médico del ISSSTE	\$4,734,234.98	-\$667,129.42	\$4,067,105.56	\$3,927,514.71	\$3,753,876.40	\$139,590.85	97%
14103 Cuotas por seguro de retiro al ISSSTE	\$2,627,129.67	\$911,935.76	\$3,539,065.43	\$3,463,930.12	\$2,870,194.30	\$75,135.31	98%
14106 Otras prestaciones de seguridad social	\$47,231.40	\$586,841.98	\$634,073.38	\$634,073.38	\$607,260.23	\$0.00	100%
14200 APORTACIONES A FONDOS DE VIVIENDA	\$2,495,961.48	-\$28,088.24	\$2,467,873.24	\$2,397,867.57	\$1,969,008.82	\$70,005.67	97%
14201 Cuotas al Fovissste	\$2,495,961.48	-\$28,088.24	\$2,467,873.24	\$2,397,867.57	\$1,969,008.82	\$70,005.67	97%
14400 APORTACIONES PARA SEGUROS	\$251,158.57	\$24,588.46	\$275,747.03	\$275,747.03	\$275,747.03	\$0.00	100%
14403 Otras cuotas de seguros colectivos.	\$251,158.57	\$24,588.46	\$275,747.03	\$275,747.03	\$275,747.03	\$0.00	100%
15000 OTRAS PRESTACIONES SOCIALES Y ECONOMICAS	\$7,313,376.00	\$967,928.66	\$8,281,304.66	\$7,468,729.03	\$7,389,766.75	\$812,575.63	90%
15200 INDEMNIZACIONES	\$1,500,000.00	\$553,813.90	\$2,053,813.90	\$1,962,331.35	\$1,885,369.07	\$91,482.55	96%
15202 Pago Liquidaciones	\$1,500,000.00	\$553,813.90	\$2,053,813.90	\$1,962,331.35	\$1,885,369.07	\$91,482.55	96%
15400 PRESTACIONES CONTRACTUALES	\$4,678,076.00	\$426,064.45	\$5,104,140.45	\$4,399,797.37	\$4,397,797.37	\$704,343.08	86%
15402 Cuotas Material Didactico	\$890,298.00	-\$52,369.70	\$837,928.30	\$662,407.35	\$662,407.35	\$175,520.95	79%
15409 Bono para despensa	\$2,259,954.00	\$358,432.75	\$2,618,386.75	\$2,277,229.62	\$2,277,229.62	\$341,157.13	87%
15410 Canastilla por Maternidad	\$15,024.00	-\$7,134.00	\$7,890.00	\$0.00	\$0.00	\$7,890.00	0%
15413 Ayuda para Guarderia a Madres Trabajadoras	\$471,600.00	-\$134,675.00	\$336,925.00	\$157,150.00	\$157,150.00	\$179,775.00	47%
15416 Apoyo para Utiles Escolares	\$238,700.00	\$32,880.00	\$271,580.00	\$271,580.00	\$271,580.00	\$0.00	100%
15419 Ayuda para Servicio de transporte	\$802,500.00	\$228,930.40	\$1,031,430.40	\$1,031,430.40	\$1,029,430.40	\$0.00	100%
15900 OTRAS PRESTACIONES SOCIALES Y ECONÓMICAS	\$1,135,300.00	-\$11,949.69	\$1,123,350.31	\$1,106,600.31	\$1,106,600.31	\$16,750.00	99%
15901 Otras prestaciones	\$1,135,300.00	-\$11,949.69	\$1,123,350.31	\$1,106,600.31	\$1,106,600.31	\$16,750.00	99%
17000 PAGO DE ESTIMULOS A SERVIDORES PUBLICOS	\$580,000.00	-\$41,622.94	\$538,377.06	\$538,377.06	\$538,377.06	\$0.00	100%
17100 ESTÍMULOS	\$580,000.00	-\$41,622.94	\$538,377.06	\$538,377.06	\$538,377.06	\$0.00	100%
17102 Estimulos al personal	\$400,000.00	-\$19,468.33	\$380,531.67	\$380,531.67	\$380,531.67	\$0.00	100%
17104 Bono por puntualidad	\$180,000.00	-\$22,154.61	\$157,845.39	\$157,845.39	\$157,845.39	\$0.00	100%
20000 MATERIALES Y SUMINISTROS	\$1,372,000.00	\$260,400.72	\$1,632,400.72	\$1,523,060.39	\$1,518,312.00	\$109,340.33	93%
21000 MATERIALES DE ADMINISTRACIÓN, EMISION DE DOCUMENTOS Y ARTICULOS OFICIALES	\$420,000.00	\$72,522.46	\$492,522.46	\$471,962.00	\$471,962.00	\$20,560.46	96%
21100 MATERIALES, ÚTILES Y EQUIPOS MENORES DE OFICINA	\$130,000.00	\$57,541.15	\$187,541.15	\$185,349.52	\$185,349.52	\$2,191.63	99%
21101 Materiales, útiles y equipos menores de oficina	\$130,000.00	\$57,541.15	\$187,541.15	\$185,349.52	\$185,349.52	\$2,191.63	99%
21200 MATERIALES Y ÚTILES DE IMPRESIÓN Y REPRODUCCIÓN	\$20,000.00	-\$20,000.00	\$0.00	\$0.00	\$0.00	\$0.00	
21201 Materiales y útiles de impresión y reproducción	\$20,000.00	-\$20,000.00	\$0.00	\$0.00	\$0.00	\$0.00	
21400 MATERIALES, ÚTILES Y EQUIPOS MENORES DE TECNOLOGÍAS DE LA INFORMACIÓN Y COMUNICACIONES	\$30,000.00	\$3,988.07	\$33,988.07	\$33,988.07	\$33,988.07	\$0.00	100%
21401 MATERIALES Y UTILES PARA EL PROCESAMIENTO DE EQUIPOS Y RIFNFS INFORMATICOS	\$30,000.00	\$3,988.07	\$33,988.07	\$33,988.07	\$33,988.07	\$0.00	100%
21600 MATERIAL DE LIMPIEZA	\$180,000.00	\$8,766.24	\$188,766.24	\$188,766.24	\$188,766.24	\$0.00	100%
21601 Material de limpieza	\$180,000.00	\$8,766.24	\$188,766.24	\$188,766.24	\$188,766.24	\$0.00	100%
21700 MATERIALES Y ÚTILES DE ENSEÑANZA	\$60,000.00	\$22,227.00	\$82,227.00	\$63,858.17	\$63,858.17	\$18,368.83	78%
21701 Materiales educativos	\$30,000.00	\$0.00	\$30,000.00	\$11,631.17	\$11,631.17	\$18,368.83	39%
21702 Materiales y suministros para planteles educativos	\$30,000.00	\$22,227.00	\$52,227.00	\$52,227.00	\$52,227.00	\$0.00	100%
22000 ALIMENTOS Y UTENSILIOS	\$75,000.00	\$49,265.31	\$124,265.31	\$114,908.32	\$114,908.32	\$9,356.99	92%
22100 PRODUCTOS ALIMENTICIOS PARA PERSONAS	\$68,000.00	\$48,050.21	\$116,050.21	\$106,941.58	\$106,941.58	\$9,108.63	92%
22101 Productos alimenticios para el personal en las instalaciones	\$50,000.00	\$32,066.09	\$82,066.09	\$72,957.46	\$72,957.46	\$9,108.63	89%

Ejercicio del Presupuesto por Partida / Descripción		Egresos Aprobado Anual (1)	Ampliaciones/ (Reducciones) (2)	Egresos Modificado Anual (3=1+2)	Egresos Devengado Acumulado (4)	Egresos Pagado Acumulado (5)	Subejercicio (6 = 3 - 4)	% Avance Anual (7= 4/3)
22106	Adquisición de agua potable	\$18,000.00	\$15,984.12	\$33,984.12	\$33,984.12	\$33,984.12	\$0.00	100%
22300	<b>UTENSILIOS PARA EL SERVICIO DE ALIMENTACIÓN</b>	<b>\$7,000.00</b>	<b>\$1,215.10</b>	<b>\$8,215.10</b>	<b>\$7,966.74</b>	<b>\$7,966.74</b>	<b>\$248.36</b>	97%
22301	Utensilios para el servicio de alimentación	\$7,000.00	\$1,215.10	\$8,215.10	\$7,966.74	\$7,966.74	\$248.36	97%
24000	<b>MATERIALES Y ARTICULOS DE CONSTRUCCION Y DE REPARACION</b>	<b>\$280,000.00</b>	<b>\$129,611.76</b>	<b>\$409,611.76</b>	<b>\$387,830.89</b>	<b>\$383,082.50</b>	<b>\$21,780.87</b>	95%
24100	<b>PRODUCTOS MINERALES NO METALICOS</b>	<b>\$0.00</b>	<b>\$0.00</b>	<b>\$0.00</b>	<b>\$0.00</b>	<b>\$0.00</b>	<b>\$0.00</b>	
24101	Productos minerales no metalicos	\$0.00	\$0.00	\$0.00	\$0.00	\$0.00	\$0.00	
24200	CEMENTO Y PRODUCTOS DE CONCRETO	\$16,000.00	-\$1,975.78	\$14,024.22	\$10,359.27	\$10,359.27	\$3,664.95	74%
24201	CEMENTO Y PRODUCTOS DE CONCRETO	\$16,000.00	-\$1,975.78	\$14,024.22	\$10,359.27	\$10,359.27	\$3,664.95	74%
24300	CAL, YESO Y PRODUCTOS DE YESO	\$8,000.00	\$7,581.29	\$15,581.29	\$11,946.78	\$7,198.39	\$3,634.51	77%
24301	CAL, YESO Y PRODUCTOS DE YESO	\$8,000.00	\$7,581.29	\$15,581.29	\$11,946.78	\$7,198.39	\$3,634.51	77%
24400	MADERA Y PRODUCTOS DE MADERA	\$0.00	\$64,173.53	\$64,173.53	\$64,173.53	\$64,173.53	\$0.00	100%
24401	Madera y Productos de Madera	\$0.00	\$64,173.53	\$64,173.53	\$64,173.53	\$64,173.53	\$0.00	100%
24600	MATERIAL ELÉCTRICO Y ELECTRÓNICO	\$100,000.00	\$17,300.41	\$117,300.41	\$110,037.51	\$110,037.51	\$7,262.90	94%
24601	Material eléctrico y electrónico	\$100,000.00	\$17,300.41	\$117,300.41	\$110,037.51	\$110,037.51	\$7,262.90	94%
24700	<b>ARTICULOS METALICOS PARA LA CONTRUCCION</b>	<b>\$16,000.00</b>	<b>-\$5,107.46</b>	<b>\$10,892.54</b>	<b>\$3,674.03</b>	<b>\$3,674.03</b>	<b>\$7,218.51</b>	34%
24701	Articulos metalicos para la construccion	\$16,000.00	-\$5,107.46	\$10,892.54	\$3,674.03	\$3,674.03	\$7,218.51	34%
24900	OTROS MATERIALES Y ARTICULOS DE CONSTRUCCION Y RPARACION	\$140,000.00	\$47,639.77	\$187,639.77	\$187,639.77	\$187,639.77	\$0.00	100%
24901	OTROS MATERIALES Y ARTICULOS DE CONSTRUCCION Y REPARACION	\$140,000.00	\$47,639.77	\$187,639.77	\$187,639.77	\$187,639.77	\$0.00	100%
25000	<b>PRODUCTOS QUIMICOS, FARMACEUTICOS Y DE LABORATORIO</b>	<b>\$20,000.00</b>	<b>\$1,238.39</b>	<b>\$21,238.39</b>	<b>\$17,561.59</b>	<b>\$17,561.59</b>	<b>\$3,676.80</b>	83%
25300	<b>MEDICINAS Y PRODUCTOS FARMACEUTICOS</b>	<b>\$20,000.00</b>	<b>\$1,238.39</b>	<b>\$21,238.39</b>	<b>\$17,561.59</b>	<b>\$17,561.59</b>	<b>\$3,676.80</b>	83%
25301	Medicinas y Productos Farmaceuticos	\$20,000.00	\$1,238.39	\$21,238.39	\$17,561.59	\$17,561.59	\$3,676.80	83%
25600	Fibras Sinteticas, hules, plásticos	\$0.00	\$0.00	\$0.00	\$0.00	\$0.00	\$0.00	
25601	Fibras sintéticas, hules, plásticos	\$0.00	\$0.00	\$0.00	\$0.00	\$0.00	\$0.00	
26000	COMBUSTIBLES, LUBRICANTES Y ADITIVOS	\$193,000.00	\$15,395.86	\$208,395.86	\$207,639.68	\$207,639.68	\$756.18	100%
26100	COMBUSTIBLES, LUBRICANTES Y ADITIVOS	\$193,000.00	\$15,395.86	\$208,395.86	\$207,639.68	\$207,639.68	\$756.18	100%
26101	Combustibles	\$180,000.00	\$11,996.29	\$191,996.29	\$191,696.29	\$191,696.29	\$300.00	100%
26102	Lubricantes y Aditivos	\$13,000.00	\$3,399.57	\$16,399.57	\$15,943.39	\$15,943.39	\$456.18	97%
27000	<b>VESTUARIO, BLANCOS, PRENDAS DE PROTECCION Y ARTICULOS DEPORTIVOS</b>	<b>\$106,000.00</b>	<b>-\$34,440.90</b>	<b>\$71,559.10</b>	<b>\$51,345.25</b>	<b>\$51,345.25</b>	<b>\$20,213.85</b>	72%
27100	VESTUARIO Y UNIFORMES	\$60,000.00	-\$19,809.48	\$40,190.52	\$36,685.48	\$36,685.48	\$3,505.04	91%
27101	Vestuario y uniformes	\$60,000.00	-\$19,809.48	\$40,190.52	\$36,685.48	\$36,685.48	\$3,505.04	91%
27200	PRENDAS DE SEGURIDAD Y PROTECCIÓN PERSONAL	\$30,000.00	-\$12,386.22	\$17,613.78	\$6,154.96	\$6,154.96	\$11,458.82	35%
27201	Prendas de seguridad y protección personal	\$30,000.00	-\$12,386.22	\$17,613.78	\$6,154.96	\$6,154.96	\$11,458.82	35%
27300	ARTÍCULOS DEPORTIVOS	\$16,000.00	-\$2,245.20	\$13,754.80	\$8,504.81	\$8,504.81	\$5,249.99	62%
27301	Artículos deportivos	\$16,000.00	-\$2,245.20	\$13,754.80	\$8,504.81	\$8,504.81	\$5,249.99	62%
29000	<b>HERRAMIENTAS, REFACCIONES Y ACCESORIOS MENORES</b>	<b>\$278,000.00</b>	<b>\$26,807.84</b>	<b>\$304,807.84</b>	<b>\$271,812.66</b>	<b>\$271,812.66</b>	<b>\$32,995.18</b>	89%
29100	HERRAMIENTAS MENORES	\$52,000.00	\$4,524.58	\$56,524.58	\$50,483.65	\$50,483.65	\$6,040.93	89%
29101	Herramientas menores	\$52,000.00	\$4,524.58	\$56,524.58	\$50,483.65	\$50,483.65	\$6,040.93	89%
29200	REFACCIONES Y ACCESORIOS MENORES DE EDIFICIOS	\$50,000.00	-\$2,935.09	\$47,064.91	\$45,902.47	\$45,902.47	\$1,162.44	98%
29201	Refacciones y accesorios menores de edificios	\$50,000.00	-\$2,935.09	\$47,064.91	\$45,902.47	\$45,902.47	\$1,162.44	98%
29300	REFACCIONES Y ACCESORIOS MENORES DE MOBILIARIO Y EQUIPO DE ADMINISTRACIÓN, EDUCACIONAL Y RECREATIVO	\$8,000.00	-\$990.04	\$7,009.96	\$5,581.44	\$5,581.44	\$1,428.52	80%
29301	Refacciones y accesorios menores de mobiliario y equipo de administración, educacional y recreativo	\$8,000.00	-\$990.04	\$7,009.96	\$5,581.44	\$5,581.44	\$1,428.52	80%
29400	REFACCIONES Y ACCESORIOS MENORES DE EQUIPO DE CÓMPUTO Y TECNOLOGÍAS DE LA INFORMACIÓN	\$65,000.00	\$16,342.42	\$81,342.42	\$81,342.42	\$81,342.42	\$0.00	100%
29401	Refacciones y accesorios menores de equipo de computo y tecnologías de la información	\$65,000.00	\$16,342.42	\$81,342.42	\$81,342.42	\$81,342.42	\$0.00	100%
29600	REFACCIONES Y ACCESORIOS MENORES DE EQUIPO DE TRANSPORTF	\$50,000.00	\$7,592.20	\$57,592.20	\$56,453.00	\$56,453.00	\$1,139.20	98%
29601	Refacciones y accesorios menores de equipo de transporte	\$50,000.00	\$7,592.20	\$57,592.20	\$56,453.00	\$56,453.00	\$1,139.20	98%
29800	REFACCIONES Y ACCESORIOS MENORES DE MAQUINARIA Y OTROS EQUIPOS	\$50,000.00	\$3,695.35	\$53,695.35	\$31,653.00	\$31,653.00	\$22,042.35	59%
29801	REFACCIONES Y ACCESORIOS MENORES DE MAQUINARIA Y OTROS EQUIPOS	\$50,000.00	\$3,695.35	\$53,695.35	\$31,653.00	\$31,653.00	\$22,042.35	59%
29900	REFACCIONES Y ACCESORIOS MENORES OTROS BIENES MUEBLES	\$3,000.00	-\$1,421.58	\$1,578.42	\$396.68	\$396.68	\$1,181.74	25%
29901	Refacciones y accesorios menores otros bienes muebles	\$3,000.00	-\$1,421.58	\$1,578.42	\$396.68	\$396.68	\$1,181.74	25%
30000	<b>SERVICIOS GENERALES</b>	<b>\$9,551,404.00</b>	<b>\$326,530.98</b>	<b>\$9,877,934.98</b>	<b>\$9,647,534.31</b>	<b>\$9,056,764.02</b>	<b>\$230,400.67</b>	98%
31000	SERVICIOS BASICOS	\$2,089,000.00	\$453,283.77	\$2,542,283.77	\$2,540,778.51	\$2,353,038.51	\$1,505.26	100%
31100	ENERGÍA ELÉCTRICA	\$1,300,000.00	\$471,691.00	\$1,771,691.00	\$1,771,691.00	\$1,583,951.00	\$0.00	100%
31102	Energía eléctrica a escuelas	\$1,300,000.00	\$471,691.00	\$1,771,691.00	\$1,771,691.00	\$1,583,951.00	\$0.00	100%
31200	GAS	\$15,000.00	-\$3,000.00	\$12,000.00	\$12,000.00	\$12,000.00	\$0.00	100%
31201	GAS	\$15,000.00	-\$3,000.00	\$12,000.00	\$12,000.00	\$12,000.00	\$0.00	100%
31300	AGUA	\$290,000.00	\$6,722.71	\$296,722.71	\$295,217.45	\$295,217.45	\$1,505.26	99%

Ejercicio del Presupuesto por Partida / Descripción		Egresos Aprobado Anual (1)	Ampliaciones/ (Reducciones) (2)	Egresos Modificado Anual (3=1+2)	Egresos Devengado Acumulado (4)	Egresos Pagado Acumulado (5)	Subejercicio (6 = 3 - 4)	% Avance Anual (7 = 4/3)
31301	AGUA	\$290,000.00	\$6,722.71	\$296,722.71	\$295,217.45	\$295,217.45	\$1,505.26	99%
31400	TELEFONÍA TRADICIONAL	\$80,000.00	-\$17,415.21	\$62,584.79	\$62,584.79	\$62,584.79	\$0.00	100%
31401	TELEFONÍA TRADICIONAL	\$80,000.00	-\$17,415.21	\$62,584.79	\$62,584.79	\$62,584.79	\$0.00	100%
31700	SERVICIOS DE ACCESO DE INTERNET, REDES Y PROCESAMIENTO DE INFORMACIÓN	\$396,000.00	-\$5,391.64	\$390,608.36	\$390,608.36	\$390,608.36	\$0.00	100%
31701	Servicios de acceso a Internet, redes y procesamiento de información	\$396,000.00	-\$5,391.64	\$390,608.36	\$390,608.36	\$390,608.36	\$0.00	100%
31800	SERVICIOS POSTALES Y TELEGRÁFICOS	\$8,000.00	\$676.91	\$8,676.91	\$8,676.91	\$8,676.91	\$0.00	100%
31801	Servicio Postal	\$8,000.00	\$676.91	\$8,676.91	\$8,676.91	\$8,676.91	\$0.00	100%
32000	SERVICIOS DE ARRENDAMIENTO	\$470,000.00	\$46,930.60	\$516,930.60	\$512,794.61	\$499,819.64	\$4,135.99	99%
32300	ARRENDAMIENTO Y EQUIPO DE ADMINISTRACIÓN	\$60,000.00	\$68,223.70	\$128,223.70	\$128,223.70	\$115,248.73	\$0.00	100%
32301	Arrendamiento de muebles, maquinaria y equipo	\$60,000.00	\$68,223.70	\$128,223.70	\$128,223.70	\$115,248.73	\$0.00	100%
32500	ARRENDAMIENTO DE EQUIPO DE TRANSPORTE	\$160,000.00	-\$16,088.55	\$143,911.45	\$139,775.46	\$139,775.46	\$4,135.99	97%
32501	ARRENDAMIENTO DE EQUIPO DE TRANSPORTE	\$160,000.00	-\$16,088.55	\$143,911.45	\$139,775.46	\$139,775.46	\$4,135.99	97%
32700	ARRENDAMIENTO DE ACTIVOS TANGIBLES	\$250,000.00	-\$5,204.55	\$244,795.45	\$244,795.45	\$244,795.45	\$0.00	100%
32701	PATENTES, REGALIAS Y OTROS	\$250,000.00	-\$5,204.55	\$244,795.45	\$244,795.45	\$244,795.45	\$0.00	100%
33000	SERVICIOS PROFESIONALES, CIENTÍFICOS, TÉCNICOS Y OTROS SERVICIOS	\$2,869,800.00	-\$239,477.86	\$2,630,322.14	\$2,467,662.34	\$2,434,832.02	\$162,659.80	94%
33100	SERVICIOS LEGALES, DE CONTABILIDAD, AUDITORÍA Y RELACIONADOS	\$800,000.00	\$127,624.49	\$927,624.49	\$927,624.49	\$894,794.17	\$0.00	100%
33101	Servicios legales, de contabilidad, auditorías y relacionados	\$800,000.00	\$127,624.49	\$927,624.49	\$927,624.49	\$894,794.17	\$0.00	100%
33300	Servicios de Consultoría Administrativa	\$170,000.00	\$16,500.16	\$186,500.16	\$186,500.16	\$186,500.16	\$0.00	100%
33301	Servicios de Informática	\$170,000.00	\$16,500.16	\$186,500.16	\$186,500.16	\$186,500.16	\$0.00	100%
33400	SERVICIOS DE CAPACITACIÓN	\$60,000.00	-\$15,718.00	\$44,282.00	\$14,282.00	\$14,282.00	\$30,000.00	32%
33401	SERVICIOS DE CAPACITACIÓN	\$60,000.00	-\$15,718.00	\$44,282.00	\$14,282.00	\$14,282.00	\$30,000.00	32%
33600	SERVICIOS DE APOYO ADMINISTRATIVO, TRADUCCIÓN, FOTOCOPIADO E IMPRESIÓN	\$350,000.00	-\$90,384.51	\$259,615.49	\$126,955.69	\$126,955.69	\$132,659.80	49%
33603	Impresiones y publicaciones oficiales	\$350,000.00	-\$90,384.51	\$259,615.49	\$126,955.69	\$126,955.69	\$132,659.80	49%
33800	SERVICIOS DE VIGILANCIA	\$1,489,800.00	-\$277,500.00	\$1,212,300.00	\$1,212,300.00	\$1,212,300.00	\$0.00	100%
33801	Servicio de vigilancia	\$1,489,800.00	-\$277,500.00	\$1,212,300.00	\$1,212,300.00	\$1,212,300.00	\$0.00	100%
34000	SERVICIOS FINANCIEROS, BANCARIOS Y COMERCIALES	\$250,160.00	\$4,514.92	\$254,674.92	\$254,674.92	\$254,674.92	\$0.00	100%
34100	SERVICIOS FINANCIEROS Y BANCARIOS	\$100,000.00	-\$14,162.23	\$85,837.77	\$85,837.77	\$85,837.77	\$0.00	100%
34101	Servicios financieros y bancarios	\$100,000.00	-\$14,162.23	\$85,837.77	\$85,837.77	\$85,837.77	\$0.00	100%
34400	SEGUROS DE RESPONSABILIDAD PATRIMONIAL Y FIANZAS	\$83,800.00	\$12,969.63	\$96,769.63	\$96,769.63	\$96,769.63	\$0.00	100%
34401	Seguros de responsabilidad patrimonial y fianzas	\$83,800.00	\$12,969.63	\$96,769.63	\$96,769.63	\$96,769.63	\$0.00	100%
34500	SEGURO DE BIENES PATRIMONIALES	\$66,360.00	\$5,707.52	\$72,067.52	\$72,067.52	\$72,067.52	\$0.00	100%
34501	SEGUROS DE BIENES PATRIMONIALES	\$66,360.00	\$5,707.52	\$72,067.52	\$72,067.52	\$72,067.52	\$0.00	100%
35000	SERVICIOS DE INSTALACION, REPARACION, MANTENIMIENTO Y CONSERVACION	\$2,123,649.97	-\$331,935.92	\$1,791,714.05	\$1,735,052.41	\$1,735,052.41	\$56,661.64	97%
35100	CONSERVACIÓN Y MANTENIMIENTO MENOR DE INMUEBLES	\$350,000.00	-\$319,573.56	\$30,426.44	\$30,426.44	\$30,426.44	\$0.00	100%
35101	Mantenimiento y conservación de inmuebles	\$350,000.00	-\$319,573.56	\$30,426.44	\$30,426.44	\$30,426.44	\$0.00	100%
35200	INSTALACIÓN, REPARACIÓN Y MANTENIMIENTO DE MOBILIARIO Y EQUIPO DE ADMINISTRACIÓN, EDUCACIONAL	\$10,000.00	\$2,797.56	\$12,797.56	\$12,797.56	\$12,797.56	\$0.00	100%
35201	Mantenimiento y conservación de mobiliario y equipo	\$10,000.00	\$2,797.56	\$12,797.56	\$12,797.56	\$12,797.56	\$0.00	100%
35300	INSTALACIÓN, REPARACIÓN Y MANTENIMIENTO DE EQUIPO DE CÓMPUTO Y TECNOLOGÍA DE LA INFORMACIÓN	\$3,000.00	-\$680.00	\$2,320.00	\$2,320.00	\$2,320.00	\$0.00	100%
35302	Mantenimiento y Conservación de bienes informáticos	\$3,000.00	-\$680.00	\$2,320.00	\$2,320.00	\$2,320.00	\$0.00	100%
35500	REPARACIÓN Y MANTENIMIENTO DE EQUIPO DE TRANSPORTE	\$36,316.03	-\$11,369.64	\$24,946.39	\$21,773.96	\$21,773.96	\$3,172.43	87%
35501	Mantenimiento y conservación de equipo de transporte	\$36,316.03	-\$11,369.64	\$24,946.39	\$21,773.96	\$21,773.96	\$3,172.43	87%
35700	INSTALACIÓN, REPARACIÓN Y MANTENIMIENTO DE MAQUINARIA, OTROS EQUIPOS Y HERRAMIENTA	\$6,000.00	-\$1,000.00	\$5,000.00	\$0.00	\$0.00	\$5,000.00	0%
35701	MANTENIMIENTO Y CONSERVACIÓN DE MAQUINARIA Y EQUIPO	\$6,000.00	-\$1,000.00	\$5,000.00	\$0.00	\$0.00	\$5,000.00	0%
35800	SERVICIOS DE LIMPIEZA Y MANEJO DE DESECHOS	\$1,586,333.94	\$35,009.72	\$1,621,343.66	\$1,611,638.45	\$1,611,638.45	\$9,705.21	99%
35801	Servicios de limpieza y manejo de desechos	\$1,586,333.94	\$35,009.72	\$1,621,343.66	\$1,611,638.45	\$1,611,638.45	\$9,705.21	99%
35900	SERVICIOS DE JARDINERÍA Y FUMIGACIÓN	\$132,000.00	-\$37,120.00	\$94,880.00	\$56,096.00	\$56,096.00	\$38,784.00	59%
35901	SERVICIOS DE JARDINERÍA Y FUMIGACIÓN	\$132,000.00	-\$37,120.00	\$94,880.00	\$56,096.00	\$56,096.00	\$38,784.00	59%
37000	SERVICIOS DE TRASLADO Y VIATICOS	\$245,000.00	\$28,772.69	\$273,772.69	\$273,772.69	\$273,772.69	\$0.00	100%
37100	PASAJES AÉREOS	\$80,000.00	-\$15,710.00	\$64,290.00	\$64,290.00	\$64,290.00	\$0.00	100%
37101	PASAJES AÉREOS	\$80,000.00	-\$15,710.00	\$64,290.00	\$64,290.00	\$64,290.00	\$0.00	100%
37200	PASAJES TERRESTRES	\$15,000.00	-\$6,005.31	\$8,994.69	\$8,994.69	\$8,994.69	\$0.00	100%
37201	PASAJES TERRESTRES	\$15,000.00	-\$6,005.31	\$8,994.69	\$8,994.69	\$8,994.69	\$0.00	100%
37500	VIÁTICOS EN EL PAÍS	\$140,000.00	\$36,996.00	\$176,996.00	\$176,996.00	\$176,996.00	\$0.00	100%
37501	Viáticos	\$60,000.00	\$52,050.00	\$112,050.00	\$112,050.00	\$112,050.00	\$0.00	100%
37502	Gastos de camino	\$80,000.00	-\$15,054.00	\$64,946.00	\$64,946.00	\$64,946.00	\$0.00	100%

Ejercicio del Presupuesto por Partida / Descripción		Egresos Aprobado Anual (1)	Ampliaciones/ (Reducciones) (2)	Egresos Modificado Anual (3=1+2)	Egresos Devengado Acumulado (4)	Egresos Pagado Acumulado (5)	Subejercicio (6 = 3 - 4)	% Avance Anual (7= 4/3)
37900	OTROS SERVICIOS DE TRASLADO Y HOSPEDAJE	\$10,000.00	\$13,492.00	\$23,492.00	\$23,492.00	\$23,492.00	\$0.00	100%
37901	Cuotas	\$10,000.00	\$13,492.00	\$23,492.00	\$23,492.00	\$23,492.00	\$0.00	100%
38000	SERVICIOS OFICIALES	\$55,000.00	\$34,393.81	\$89,393.81	\$83,955.83	\$83,955.83	\$5,437.98	94%
38200	GASTOS DE ORDEN SOCIAL Y CULTURAL	\$30,000.00	\$15,828.71	\$45,828.71	\$45,828.71	\$45,828.71	\$0.00	100%
38201	GASTOS DE ORDEN SOCIAL Y CULTURAL	\$30,000.00	\$15,828.71	\$45,828.71	\$45,828.71	\$45,828.71	\$0.00	100%
38300	CONGRESOS Y CONVENCIONES	\$10,000.00	\$28,127.12	\$38,127.12	\$38,127.12	\$38,127.12	\$0.00	100%
38301	CONGRESOS Y CONVENCIONES	\$10,000.00	\$28,127.12	\$38,127.12	\$38,127.12	\$38,127.12	\$0.00	100%
38400	EXPOSICIONES	\$15,000.00	-\$9,562.02	\$5,437.98	\$0.00	\$0.00	\$5,437.98	0%
38401	Exposiciones	\$15,000.00	-\$9,562.02	\$5,437.98	\$0.00	\$0.00	\$5,437.98	0%
39000	OTROS SERVICIOS GENERALES	\$1,448,794.03	\$330,048.97	\$1,778,843.00	\$1,778,843.00	\$1,421,618.00	\$0.00	100%
39200	IMPUESTOS Y DERECHOS	\$10,000.00	\$472.00	\$10,472.00	\$10,472.00	\$10,472.00	\$0.00	100%
39201	Impuestos y derechos	\$10,000.00	\$472.00	\$10,472.00	\$10,472.00	\$10,472.00	\$0.00	100%
39800	IMPUESTOS SOBRE NOMINAS Y OTROS DERECHOS	\$1,438,794.03	\$329,576.97	\$1,768,371.00	\$1,768,371.00	\$1,411,146.00	\$0.00	100%
39801	IMPUESTO SOBRE NOMINA ESTATAL	\$1,438,794.03	\$329,576.97	\$1,768,371.00	\$1,768,371.00	\$1,411,146.00	\$0.00	100%
50000	BIENES MUEBLES, INMUEBLES E INTANGIBLES	\$3,032,500.00	\$576,083.15	\$3,608,583.15	\$651,925.95	\$651,925.95	\$ 2,956,657.20	18%
51000	MOBILIARIO Y EQUIPO DE ADMINISTRACION	\$1,005,000.00	\$1,344,356.47	\$2,349,356.47	\$450,199.27	\$450,199.27	\$1,899,157.20	19%
51100	Muebles de oficina y estanteria	\$20,000.00	\$33,127.36	\$53,127.36	\$53,127.36	\$53,127.36	\$0.00	100%
51101	Muebles de oficina y estanteria	\$20,000.00	\$33,127.36	\$53,127.36	\$53,127.36	\$53,127.36	\$0.00	100%
51500	Equipo de cómputo y de tecnologías de la información	\$900,000.00	\$1,287,482.40	\$2,187,482.40	\$288,325.20	\$288,325.20	\$1,899,157.20	13%
51501	Equipo de computo y de tecnologías de la información	\$900,000.00	\$1,287,482.40	\$2,187,482.40	\$288,325.20	\$288,325.20	\$1,899,157.20	13%
51900	Otros mobiliarios y equipos de administración	\$85,000.00	\$23,746.71	\$108,746.71	\$108,746.71	\$108,746.71	\$0.00	100%
51902	Otros mobiliarios y equipo de administración	\$85,000.00	\$23,746.71	\$108,746.71	\$108,746.71	\$108,746.71	\$0.00	100%
56000	MAQUINARIA OTROS EQUIPOS Y HERRAMIENTAS	\$2,027,500.00	-\$768,273.32	\$1,259,226.68	\$201,726.68	\$201,726.68	\$1,057,500.00	16%
56400	Sistema de Aire acondicionado, calefacción y de refrigeración	\$100,000.00	\$94,383.89	\$194,383.89	\$194,383.89	\$194,383.89	\$0.00	100%
56401	Sistema de Aire acondicionado, calefacción y de refrigeración	\$100,000.00	\$94,383.89	\$194,383.89	\$194,383.89	\$194,383.89	\$0.00	100%
56600	Equipos de generacion electrica y aparatos y accesorios	\$1,897,500.00	-\$840,000.00	\$1,057,500.00	\$0.00	\$0.00	\$1,057,500.00	0%
56601	Equipos de generacion electrica y aparatos y accesorios	\$1,897,500.00	-\$840,000.00	\$1,057,500.00	\$0.00	\$0.00	\$1,057,500.00	0%
56700	Herramientas y Maquinas-herramientas	\$30,000.00	-\$22,657.21	\$7,342.79	\$7,342.79	\$7,342.79	\$0.00	100%
56701	Herramientas	\$30,000.00	-\$22,657.21	\$7,342.79	\$7,342.79	\$7,342.79	\$0.00	100%
Total del Gasto		\$85,672,113.40	\$30,458,333.38	\$ 116,130,446.78	\$111,021,658.77	\$109,124,131.78	\$5,108,788.01	

  
 L.C. Eduardo Bojórquez Beltrán  
 Jefe de Departamento de Programación y Presupuesto

  
 Mtro. Cuauhtémoc Martínez Siraitare  
 Rector


**Universidad Tecnológica de Nogales**  
**Estado Analítico del Ejercicio de Presupuesto de Egresos- Detallado – LDF**  
**(Clasificación de Servicios Personales por Categoría)**  
**Del 01 de enero al 31 de dic de 2022**


CPCA-II-14

**CUENTA PUBLICA 2022**

(PESOS)

Concepto (c)	Egresos					Subejercicio (e)
	Aprobado (d)	Ampliaciones/ (Reducciones)	Modificado	Devengado	Pagado	
<b>I. Gasto No Etiquetado (I=A+B+C+D+E+F)</b>	28,132,951.00	2,481,740.83	30,614,691.83	28,893,784.37	28,893,784.37	1,720,907.46
A. Personal Administrativo y de Servicio Público	28,132,951.00	2,481,740.83	30,614,691.83	28,893,784.37	28,893,784.37	1,720,907.46
B. Magisterio						
C. Servicios de Salud (C=c1+c2)						
c1) Personal Administrativo						
c2) Personal Médico, Paramédico y afín						
D. Seguridad Pública						
E. Gastos asociados a la implementación de nuevas leyes federales o reformas a las mismas (E = e1 + e2)						
e1) Nombre del Programa o Ley 1						
e2) Nombre del Programa o Ley 2						
F. Sentencias laborales definitivas						
<b>II. Gasto Etiquetado (II=A+B+C+D+E+F)</b>						
A. Personal Administrativo y de Servicio Público						
B. Magisterio						
C. Servicios de Salud (C=c1+c2)						
c1) Personal Administrativo						
c2) Personal Médico, Paramédico y afín						
D. Seguridad Pública						
E. Gastos asociados a la implementación de nuevas leyes federales o reformas a las mismas (E = e1 + e2)						
e1) Nombre del Programa o Ley 1						
e2) Nombre del Programa o Ley 2						
F. Sentencias laborales definitivas						
<b>III. Total del Gasto en Servicios Personales (III = I + II)</b>	28,132,951.00	2,481,740.83	30,614,691.83	28,893,784.37	28,893,784.37	1,720,907.46

  
 L.C. Eduardo Bojórquez Beltrán  
 Jefe de Departamento de Programación y Presupuesto

  
 D.H.C. Cuauhtémoc Martínez Siraitare  
 Rector

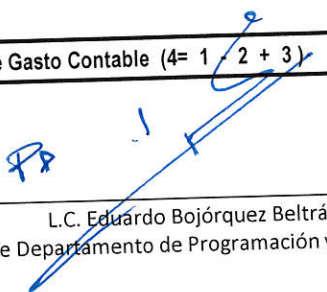



Universidad Tecnológica de Nogales  
 Conciliación entre los Egresos Presupuestarios y los Gastos Contables  
 Al 31 de diciembre de 2022  
 (Pesos)

ETCA-II-15

CUENTA PUBLICA 2022

<b>1. Total de Egresos Presupuestarios</b>		111,021,658.77
<b>2. Menos Egresos Presupuestarios No Contables</b>		651,925.95
Materias Primas y Materiales de Producción y Comercialización		
Materiales y Suministros	450,199.27	
Mobiliario y Equipo de Administración		
Mobiliario y Equipo Educativo y Recreativo		
Equipo e Instrumental Médico y de Laboratorio		
Vehículos y Equipo de Transporte		
Equipo de Defensa y Seguridad	201,726.68	
Maquinaria, Otros Equipos y Herramientas		
Archivos Biológicos		
Bienes Inmuebles		
Activos Intangibles		
Obra Pública en Bienes de Dominio Público		
Obra Pública en Bienes Propios		
Acciones y Participaciones de Capital		
Compra de Títulos y Valores		
Concesión de Préstamos		
Inversiones en Fideicomisos, Mandatos y Otros Análogos		
Provisiones para Contingencias y Otras Erogaciones Especiales		
Armonización de la Deuda Pública		
Adeudos de Ejercicios Fiscales Anteriores (ADEFAS)		
Otros Egresos Presupuestales No Contables		
<b>3. Más Gastos Contables No Presupuestarios</b>		7,182,588.46
Estimaciones, Depreciaciones, Deterioros, Obsolescencia y Amortizaciones	7,182,588.46	
Provisiones		
Disminución de Inventarios		
Aumento por Insuficiencia de Estimaciones por Pérdida o Deterioro u Obsolescencia		
Aumento por Insuficiencia de Provisiones		
Otros Gastos		
Otros Gastos Contables No Presupuestales		
<b>4. Total de Gasto Contable (4= 1 - 2 + 3)</b>		117,552,321.28

  
 L.C. Eduardo Bojórquez Beltrán  
 Jefe de Departamento de Programación y Presupuesto

  
 D.H.C. Cuauhtémoc Martínez Siraitare  
 Rector

Universidad Tecnológica de Nogales  
 Endeudamiento Neto  
 Del 01 de enero al 31 de dic de 2022  
 (pesos)


CPCA-II-16

CUENTA PUBLICA 2022

Identificación del crédito o Instrumento	Contratacion / Colocación	Amortización	Endeudamiento Neto
	A	B	C=A-B
<b>Créditos Bancarios</b>			
1			
2			
3			
4			
5			
6			
7			
8			
9			
10			
<b>Total Créditos Bancarios</b>	0.00	0.00	0.00
<b>Otros Instrumentos de Deuda</b>			
1			
2			
3			
4			
5			
6			
7			
8			
9			
10			
<b>Total Otros Instrumentos de Deuda</b>	0.00	0.00	0.00
<b>TOTAL</b>	<b>0.00</b>	<b>0.00</b>	<b>0.00</b>

NADA QUE INFORMAR

"Bajo protesta de decir verdad declaramos que los Estados Financieros y sus Notas, son razonablemente correctos y son responsabilidad del emisor"

  
 L.C. Eduardo Bojórquez Beltrán  
 Jefe de Departamento de Programación y Presupuesto

  
 D.H.C. Cuauhtémoc Martínez Siraitare  
 Rector


Universidad Tecnológica de Nogales  
 Intereses de la Deuda  
 Del 01 de enero al 31 de dic de 2022

CPCA-II-17

CUENTA PUBLICA 2022

Identificacion del crédito o Instrumento	Devengado	Pagado
<b>Créditos Bancarios</b>		
1		
2		
3		
4		
5		
6		
7		
8		
9		
10		
<b>Total de Intereses Créditos Bancarios</b>	0.00	0.00
<b>Otros Instrumentos de Deuda</b>		
1		
2		
3		
4		
5		
6		
7		
8		
9		
10		
<b>Total Intereses Otros Instrumentos de Deuda</b>	0.00	0.00
<b>TOTAL</b>	<b>0.00</b>	<b>0.00</b>

"Bajo protesta de decir verdad declaramos que los Estados Financieros y sus Notas, son razonablemente correctos y son responsabilidad del emisor"

  
 L.C. Eduardo Bojórquez Beltrán  
 Jefe de Departamento de Programación y Presupuesto


  
 D.H.C. Cuauhtémoc Martínez Siraitare  
 Rector

Universidad Tecnológica de Nogales  
Gasto Por Categoría Programática  
Del 01 de enero al 31 de dic de 2022

CPCA-III-01

CUENTA PUBLICA 2022

(PESOS)						
Concepto	Egresos Aprobado Anual (1)	Ampliaciones/ (Reducciones) (2)	Egresos Modificado Anual (3=1+2)	Egresos Devengado Anual (4)	Egresos Pagado Anual (5)	Subejercicio (6 = 3 - 4)
<b>Programas</b>						
Subsidios: Sector Social y Privado o Estados y Municipios	85,672,113.40	30,458,333.38	116,130,446.78	111,021,658.77	109,124,131.78	5,108,788.01
Sujetos a Reglas de Operación			0			0
Otros Subsidios	85,672,113	30,458,333	116,130,447	111,021,659	109,124,132	5,108,788
<b>Desempeño de las Funciones:</b>	0	0	0	0	0	0
Prestación de Servicios Públicos			0			0
Provisión de Bienes Públicos			0			0
Planeación, Seguimiento y Evaluación de Políticas Públicas			0			0
Promoción y Fomento			0			0
Regulación y Supervisión			0			0
Funciones de las Fuerzas Armadas (Unicamente el Gobierno Federal)			0			0
Específicos			0			0
Proyectos de Inversión			0		0	0
<b>Administrativos y de Apoyos</b>	0	0	0	0	0	0
Apoyo al Proceso Presupuestario y para Mejorar la Eficiencia Institucional			0			0
Apoyo a la Función Pública y al Mejoramiento de la Gestión			0			0
Operaciones Ajenas			0		0	0
<b>Compromisos</b>	0	0	0	0	0	0
Obligaciones de Cumplimiento de Resolución Jurisdiccional			0			0
Desastres Naturales			0		0	0
<b>Obligaciones</b>	0	0	0	0	0	0
Pensiones y Jubilaciones			0			0
Aportaciones a la Seguridad Social			0			0
Aportaciones a Fondos de Estabilización			0			0
Aportaciones a Fondos de Inversión y Reestructura de Pensiones			0		0	0
<b>Programas de gasto Federalizado ( Gobierno Federal)</b>	0	0	0	0	0	0
Gasto Federalizado			0			0
<b>Participaciones a Entidades Federativas y Municipios</b>			0			0
<b>Costo Financiero, Deuda o Apoyo a Deudores y Ahorradores de la Banca</b>			0			0
<b>Adeudos de Ejercicios Fiscales Anteriores</b>			0			0
<b>Total del Gasto</b>	<b>85,672,113.40</b>	<b>30,458,333.38</b>	<b>116,130,446.78</b>	<b>111,021,658.77</b>	<b>109,124,131.78</b>	<b>5,108,788.01</b>



L.C. Eduardo Bojórquez Beltrán  
Jefe de Departamento de Programación y Presupuesto



D.H.C. Cuahtémoc Martínez Siraitare  
Rector

Universidad Tecnológica de Nogales  
Gastos por proyectos de Inversión  
Del 01 de enero al 31 de dic de 2022

CPCA-III-03

CUENTA PUBLICA 2022

GASTO DE INVERSION EJERCIDO:		
NOMBRE DEL PROYECTO	MONTO EROGADO	ORIGEN DEL RECURSO*
<b>NADA QUE INFORMAR</b>		

\* Se deberán informar con todas las fuentes del recurso.

Ya sean obras con Recurso Federal, Recurso Estatal e Ingresos Propios del ente Público.

"Bajo protesta de decir verdad declaramos que los Estados Financieros y sus Notas, son razonablemente correctos y son responsabilidad del emisor"

PA

\_\_\_\_\_  
L.C. Eduardo Bojórquez Beltrán  
Jefe de Departamento de Programación y Presupuesto

\_\_\_\_\_  
D.H.C. Cuauhtémoc Martínez Siraitare



INFORME DE AVANCE DEL PROGRAMA OPERATIVO ANUAL 2022

Gobierno del  
Estado de Sonora

CLAVE	NOMBRE DEL INDICADOR	UNI. MEDIDA	TIPO META	VAL. ACUM.	DATOS		PROGRAMADO ORIGINAL	MODIFICADO	REALIZADO	% DE AVANCE ANUAL
					A	NO				
<b>DEPENDENCIA / ENTIDAD 68 UNIVERSIDAD TECNOLÓGICA DE NOGALES</b>										
<b>UNIDAD ADMINISTRATIVA 001 UTN DIRECCIÓN DE ADMINISTRACIÓN Y FINANZAS</b>										
E101E10	EDUCACIÓN SUPERIOR DE CALIDAD PARA EL DESARROLLO									
287	COORDINACIÓN ADMINISTRATIVA PERSONAL CAPACITADO	PERSONA	A	NO			184.00	184.00	188.00	102.17%
							184.00	184.00	188.00	
<b>EVALUACIÓN CUALITATIVA</b>										
CAPACITACION DE 23 TRABAJADORES DE ABRIL-JUNIO, 85 TRABAJADORES DE JULIO-SEPTIEMBRE Y 80 TRABAJADORES DE OCTUBRE-DICIEMBRE										
	COSTO POR ESTUDIANTE	COSTEO	A	NO			53750.00	53750.00	64304.14	80.36%
							53750.00	53750.00	64304.14	
<b>EVALUACIÓN CUALITATIVA</b>										
EL COSTO ANUAL QUE SE REPRESENTA POR ALUMNO, ES SUPERADO POR LO EJERCIDO										
	DECREMENTO DE OBSERVACIONES EN AUDITORIAS DE CUENTA PÚBLICA	OBSERVACION	P	NO			100%	100%	100.00	100.00%
							1.00	1.00	13.00	
							1.00	1.00	13.00	
<b>EVALUACIÓN CUALITATIVA</b>										
3 OBSERVACIONES DEL EJERCICIO 2020 PARCIALMENTE SOLVENTADAS Y 10 OBSERVACIONES DEL EJERCICIO 2021 PARCIALMENTE SOLVENTADAS										
	TASA DE CAPACIDAD INSTALADA	AUJA	P	NO			100%	100%	100.00	100.00%
							49.00	49.00	49.00	
							49.00	49.00	49.00	
<b>EVALUACIÓN CUALITATIVA</b>										
TOTAL DE LA CAPACIDAD INSTALADA, OCUPÁNDOSE EN EL AÑO EL TOTAL DE LAS AUJAS.										
	INDICE DE ESTUDIANTES POR COMPUTADORA	EQUIPO	A	NO			3.00	3.00	2.97	99.00%
							3.00	3.00	2.97	
<b>EVALUACIÓN CUALITATIVA</b>										
NO SE ALCANZO LA META POR FALTA DE EQUIPO ACTUALIZADO										
<b>UNIDAD ADMINISTRATIVA 002 UTN DIRECCIÓN DE VINCULACIÓN</b>										
	CONVENIOS CON EL SECTOR PÚBLICO PRIVADO EDUCATIVO Y SOCIAL	CONVENIO	A	SI			189.00	189.00	31.00	16.40%
							189.00	189.00	31.00	
<b>EVALUACIÓN CUALITATIVA</b>										
SE FIRMARON 10 CONVENIOS EN EL TRIMESTRE ENERO-MARZO, 10 EN EL TRIMESTRE ABRIL-JUNIO, 7 EN EL TRIMESTRE JULIO-SEPTIEMBRE Y 4 EN EL TRIMESTRE OCTUBRE-DICIEMBRE										



Gobierno del  
Estado de Sonora

GOBIERNO DEL ESTADO DE SONORA

CPCA III-04  
ANUAL

INFORME DE AVANCE DEL PROGRAMA OPERATIVO ANUAL 2022

CLAVE	NOMBRE DEL INDICADOR	UNI. MEDIDA	TIPO META	VAL. ACUM.	DATOS		PROGRAMADO ORIGINAL ANUAL	MODIFICADO ANUAL	REALIZADO ANUAL	% DE AVANCE ANUAL
					A	NO				

DEPENDENCIA / ENTIDAD 68 UNIVERSIDAD TECNOLÓGICA DE NOGALES

COLOCACION DE ALUMNOS EN ESTADIAS

ALUMNO	A	NO	META NUM	437.00	437.00	517.00	517.00	118.31%
--------	---	----	----------	--------	--------	--------	--------	---------

EVALUACIÓN CUALITATIVA

LA COLACION DE LOS ALUMNOS DE ESTADIAS FUERON DEL GRADO DE INGENIERIA 202 EN EL CUATRIMESTRE DE ENERO-ABRIL Y DE 315 DE TECNICO SUPERIOR UNIVERSITARIO EN EL CUATRIMESTRE MAYO-AGOSTO

UNIDAD ADMINISTRATIVA 004 UTN DIRECCIÓN DE PLANEACIÓN Y EVALUACIÓN

E101E08 EDUCACIÓN BÁSICA DE CALIDAD E INCLUYENTE

BASES DE DATOS

DOCUMENTO	A	SI	META NUM	3.00	3.00	3.00	3.00	100.00%
-----------	---	----	----------	------	------	------	------	---------

EVALUACIÓN CUALITATIVA

CUMPLIMIENTO CON LA INFORMACION SOLICITADA DE LA CGUT, AL ENVIARSE LA BASE DE DATOS DE LOS TRES CUATRIMESTRES(ENERO-ABRIL, MAYO-AGOSTO, SEPTIEMBRE-DICIEMBRE)

CERTIFICACION DE CALIDAD

CERTIFICADO/CERTIFICACION	A	NO	META NUM	2.00	2.00	2.00	2.00	100.00%
---------------------------	---	----	----------	------	------	------	------	---------

EVALUACIÓN CUALITATIVA

CONTINUIDAD Y ACTUALIZACION DE CERTIFICACION EN LOS DOS PROCESOS CON LOS QUE CUENTA LA UNIVERSIDAD

INFORMES OFICIALES

INFORME	A	SI	META NUM	0.03	0.03	0.03	0.03	10000.00%
---------	---	----	----------	------	------	------	------	-----------

EVALUACIÓN CUALITATIVA

TRES INFORMES OFICIALES 1 POR CADA CUATRIMESTRE (ENERO-ABRIL, MAYO-AGOSTO Y SEPTIEMBRE-DICIEMBRE)

UNIDAD ADMINISTRATIVA 005 UTN DIRECCIÓN DE APOYO EDUCATIVO

INDICE DE TITULOS REGISTRADOS EN LA DIRECCION GENERAL DE PROFESIONES

DOCUMENTO	A	SI	META NUM	712.00	712.00	712.00	712.00	0.00%
-----------	---	----	----------	--------	--------	--------	--------	-------

EVALUACIÓN CUALITATIVA

EN EL PRESENTE AÑO NO HUBO REGISTRO DE TITULOS ANTE LA DGP, YA QUE SIGUE EN PROCESO LA ACTUALIZACION DE LA FIRMA DEL NUEVO RECTOR.

GESTION DE BECAS

BECA	A	SI	META NUM	150.00	150.00	150.00	633.00	422.00%
------	---	----	----------	--------	--------	--------	--------	---------

EVALUACIÓN CUALITATIVA

SE GESTIONARON DE ENERO A DICIEMBRE 633 BECAS, DE LAS CUALES EN EL CUATRIMESTRE DE ENERO-ABRIL SE GESTIONARON Y ASIGNARON 87 BECAS, EN EL CUATRIMESTRE MAYO-AGOSTO SE GESTIONARON Y ASIGNARON 295 BECAS, Y EN EL CUATRIMESTRE CORRESPONDIENTE A SEPTIEMBRE-DICIEMBRE SE GESTIONARON 251 Y SE ASIGNARON 196



INFORME DE AVANCE DEL PROGRAMA OPERATIVO ANUAL 2022

Gobierno del  
Estado de Sonora

CLAVE	NOMBRE DEL INDICADOR	UNI. MEDIDA	TIPO META	VAL. ACUM.	DATOS		PROGRAMADO ORIGINAL ANUAL	MODIFICADO ANUAL	REALIZADO ANUAL	% DE AVANCE ANUAL
					P	NO				
<b>DEPENDENCIA / ENTIDAD 68 UNIVERSIDAD TECNOLÓGICA DE NOGALES</b>										
<b>UNIDAD ADMINISTRATIVA 006 UTN DIRECCIÓN JURÍDICA</b>										
	ATENCIÓN APETICIÓN CIUDADANA DE INFORMACIÓN	DOCUMENTO	P	NO	META NUM	META DEN	100%	100%	106.98	83.02%
					1.00	1.00	1.00	1.00	46.00	
					1.00	1.00	1.00	1.00	43.00	
<b>EVALUACIÓN CUALITATIVA</b>										
DE ENERO A DICIEMBRE SE PRESENTARON 46 SOLICITUDES, ATENDIDAS EN TIEMPO Y FORMA										
	UNIDADES FORTALECIDAS EN TEMÁTICA DE NORMATIVIDAD, TRANSPARENCIA Y RENDICIÓN DE CUENTAS	CURSO	A	NO	META NUM	META DEN	7.00	7.00	7.00	100.00%
					7.00	7.00	7.00	7.00	7.00	
<b>EVALUACIÓN CUALITATIVA</b>										
SE CAPACITO AL PERSONAL EN EL CUATRIMESTRE SEPTIEMBRE-DICIEMBRE SOBRE ACTOS INMORALES, HOSTIGAMIENTO Y ACOSO SEXUAL EN EL TRABAJO, IMPARTIDO POR EL LIC. ALLAN CORDOVA.										
<b>UNIDAD ADMINISTRATIVA 007 UTN DIRECCIÓN DE CARRERA</b>										
459	COORDINACIÓN ACADÉMICA ATENCIÓN ESTUDIANTADO	ACTIVIDADES	A	NO	META NUM	META DEN	3.00	3.00	3.00	100.00%
					3.00	3.00	3.00	3.00	3.00	
<b>EVALUACIÓN CUALITATIVA</b>										
EN LOS CUATRO TRIMESTRES DEL AÑO SE REALIZAN ACTIVIDADES PARA FACILITAR LA ESTANCIA DE LOS ALUMNOS EN NUESTRA INSTITUCIÓN, COMO SON LAS ASESORIAS, TUTORIAS, SERVICIOS EDUCATIVOS, BECAS, SERVICIOS MEDICOS, ETC.										
	PERFIL PRODEP	DOCUMENTO O ESTUDIO	A	NO	META NUM	META DEN	36.00	36.00	22.00	61.11%
					36.00	36.00	36.00	36.00	22.00	
<b>EVALUACIÓN CUALITATIVA</b>										
SE MANTIENE LOS 22 PROFESORES CON PERFIL PRODEP EN 2022										



**Dependencia y/o Entidad:** Universidad Tecnológica de Nogales (UTN).  
**Programa Presupuestario:** E404E10 Educación Superior de Calidad para el Desarrollo.  
**Eje del PED:** Eje 4 Todos los sonorense todos las oportunidades.  
**Reto del PED:** Reto 04 Elevar la calidad de la educación para impulsar la creatividad, el ingenio, las competencias y los valores fundamentales de los sonorense, potencializando el talento del personal docente y desarrollando sus capacidades de aprendizaje.  
**Beneficiarios:** Alumnos que cursan la educación superior en la Universidad Tecnológica de Nogales.

Resumen narrativo (Objetivos)	Indicadores				Frecuencia	Meta 2022	Medios de verificación (Fuentes)		Supuestos
	Nombre	Fórmula	Unidad de Medida	Sentido del Indicador			Línea Base 2021		
<b>FIN</b> Contribuir a elevar la calidad de la educación para el desarrollo integral de los estudiantes mediante el acceso a una educación superior en la región norte-centro del Estado de Sonora.	Absorción en Educación Superior	$\left( \frac{\text{Estudiantes de nuevo ingreso a 1º de educación superior en la UTN en el ciclo escolar N} / \text{Egresados de 3º de educación media superior en la región norte-centro del Estado de Sonora en el ciclo escolar N}}{100} \right) \times 100$	Porcentaje	Ascendente	Anual		Bases de datos de la matrícula total, del ciclo escolar 2020-2021, Dirección de Apoyo Educativo, Departamento Servicios Escolares, Universidad Tecnológica de Nogales (UTN). Fuente de consulta: (liga). Bases de datos de los egresados en la zona de influencia de la Universidad Tecnológica de Nogales. Fuente de consulta: <a href="http://www.planeacion.sep.gob.mx/estadisticas/coeducativats.aspx">http://www.planeacion.sep.gob.mx/estadisticas/coeducativats.aspx</a>	Condiciones climatológicas favorables. Marco jurídico estable y consistente. Operar una coordinación interinstitucional entre SEP, Coordinación General de Universidades Tecnológicas y Politécnicas, SEC y Universidades Tecnológicas estatales. Las condiciones socioeconómicas de los aspirantes a una educación superior permiten continuar con su desarrollo profesional. Flexibilidad en tiempo por parte de los estudiantes para continuar sus estudios en educación superior. Los aspirantes cuentan con los conocimientos necesarios para aprobar los exámenes de ingreso en la Universidad.	
<b>PROPÓSITO</b> Los estudiantes en educación superior son atendidos con servicios educativos de calidad en la Universidad Tecnológica de Nogales.	Cobertura Educativa	$\left( \frac{\text{Total de la matrícula en educación superior en el ciclo escolar N} / \text{Población en la zona de influencia de la región norte-centro de Sonora}}{100} \right) \times 100$	Porcentaje	Ascendente	Anual		Bases de datos de la matrícula total, del ciclo escolar 2020-2021, Dirección de Apoyo Educativo, Departamento Servicios Escolares, UTN. Fuente de consulta: (liga) / Indicadores sociodemográficos. Proyecciones de población, por municipio de la zona de influencia de la UTN. CONAPO. Fuente de consulta: <a href="http://www.coeepo.sonora.gob.mx/indicadores/sociodemograficos/proyecciones-de-poblacion.html">http://www.coeepo.sonora.gob.mx/indicadores/sociodemograficos/proyecciones-de-poblacion.html</a>	Los estudiantes en educación superior concluyen sus estudios como parte de su desarrollo personal y profesional. Los aspirantes a educación superior, pertenecientes a la zona de influencia, mantienen su preferencia dentro de las primeras opciones a la Universidad Tecnológica de Nogales.	
	Porcentaje de estudiantes en la modalidad técnico superior universitario de la UTN con programas evaluados por su calidad	$\left( \frac{\text{Estudiantes en la modalidad técnico superior universitario con programas evaluados} / \text{Total de estudiantes en la modalidad técnico superior con programas evaluados}}{100} \right) \times 100$	Porcentaje	Ascendente	Anual		Relación de programas educativos evaluados, en la modalidad técnico superior universitario, en el 2020. Dirección de Planeación y Evaluación, UTN.	Los programas educativos cumplen con los requisitos para ser evaluados ante los Comités Interinstitucionales para la Evaluación de la Educación Superior (CIEES).	
	Eficiencia terminal de educación superior	$\left( \frac{\text{Número de estudiantes que concluyeron el plan de estudios en la misma cohorte} / \text{Número de estudiantes de nuevo ingreso inscritos en la cohorte}}{100} \right) \times 100$	Porcentaje	Ascendente	Anual		Bases de datos, 2020, Dirección de Planeación y Evaluación, UTN. Formato 911, inicio de curso, del ciclo escolar 2020-2021.	Los estudiantes de la Universidad tienen aspiraciones de concluir una carrera profesional, cuentan con las condiciones socioeconómicas y cumplen los requisitos para continuar con sus estudios.	


COMPONENTES	C1: Atención a la Educación Superior realizada.	C2: Planta docente con formación integral de calidad y competitiva brindada.	C3: Estudiantes en los convenios de vinculación beneficiados en la Universidad.	A1. C1. Realizar visitas a instituciones de educación media superior.	A2. C1. Atención a la demanda educativa de los estudiantes de nuevo ingreso a educación superior	A3. C1. Implementación de actividades extracurriculares para la formación integral	A4. C1. Implementar la igualdad género, respeto, mejora continua en la convivencia institucional
Porcentaje de alumnos en educación superior universitario	Porcentaje de estudiantes en licenciatura	Porcentaje de docentes con grado de especialidad, maestría o doctorado	Porcentaje de vinculación beneficiados	Porcentaje de visitas a instituciones de educación media superior realizadas.	Porcentaje de atención a la demanda de nuevo ingreso	Porcentaje de participantes en actividades de formación integral	Porcentaje de la comunidad universitaria participante en la igualdad de género
$(\text{Estudiantes de nuevo ingreso en modalidad técnico superior universitario en el ciclo escolar N} / \text{Total de estudiantes en modalidad técnico superior universitario en el ciclo escolar N}) \times 100$	$(\text{Estudiantes en licenciatura en el ciclo escolar N} / \text{Matrícula total de la UTN en el ciclo escolar N}) \times 100$	$(\text{Docentes de tiempo completo que cuentan con grado de especialidad, maestría o doctorado en el año I} / \text{Planta docente de la Universidad en el año I}) \times 100$	$(\text{Estudiantes beneficiados con la vinculación en el ciclo escolar N} / \text{Estudiantes para participar en la vinculación en el ciclo escolar N}) \times 100$	$(\text{Visitas a instituciones de educación media superior dentro de la zona de influencia realizadas} / \text{Total de visitas a instituciones de educación media superior en la zona de influencia programadas}) \times 100$	$(\text{Estudiantes de nuevo ingreso en educación superior en el ciclo escolar N} / \text{Total de aspirantes en educación superior en el ciclo escolar N}) \times 100$	$(\text{NÚMERO DE ESTUDIANTES PARTICIPANTES EN ACTIVIDADES EXTRACURRICULARES DEL CICLO ESCOLAR} / \text{TOTAL DE MATRÍCULA AL DEL CICLO ESCOLAR}) \times 100$	$(\text{NÚMERO DE PARTICIPANTES EN ACTIVIDADES DE IGUALDAD DE GÉNERO} / \text{TOTAL DE LA POBLACIÓN UNIVERSITARIA}) \times 100$
Bases de datos de la matrícula total, del ciclo escolar 2020-2021. Dirección de Apoyo Educativo. Departamento Servicios Escolares. UTN.	Bases de datos de la matrícula total, del ciclo escolar 2020-2021. Dirección de Apoyo Educativo. Departamento Servicios Escolares. UTN.	Registro de la planta docente de la Universidad. Departamento de Recursos Humanos. UTN. Formato 911, estadística básica. Inicio de cursos del ciclo escolar 2020-2021.	Informe de convenios celebrados, trimestralmente. Dirección de Vinculación. UTN.	Reporte de visitas realizadas por la UTN en el 2020. Dirección de Vinculación. UTN.	Bases de datos de matrícula alcanzada del ciclo escolar 2020-2021. Dirección de Apoyo Educativo. UTN.	Informe de actividades extracurriculares, ciclo escolar. Dirección de Extensión Universitaria. UTN.	Reporte de actividades de igualdad de género, trimestral. Dirección de Extensión Universitaria. UTN.
Los estudiantes egresados de media superior continúan con su formación personal y profesional a un nivel de educación superior.	Los estudiantes en la modalidad técnico superior universitario continúan con su formación personal y profesional a un nivel de educación superior.	Docentes de tiempo completo están interesados en mejorar su desarrollo profesional a nivel de especialidad, maestría o doctorado.	Los estudiantes cumplen con los requisitos para ser beneficiados con los convenios celebrados por la Universidad.	Las instituciones de educación media superior en la zona de influencia de la UTN permiten la realización de las visitas de la Universidad.	Los estudiantes de nuevo ingreso se muestran optimistas para cursar su educación superior en la Universidad.	Los estudiantes participan activamente en las actividades extracurriculares de la Universidad.	La comunidad universitaria participa activamente en las actividades con enfoque en la igualdad de género de la Universidad.
Cuatrimestral	Cuatrimestral	Anual	Semestral	Semestral	Semestral	Trimestral	Trimestral
Ascendente	Ascendente	Ascendente	Constante	Ascendente	Ascendente	Ascendente	Ascendente
Porcentaje	Porcentaje	Porcentaje	Porcentaje	Porcentaje	Porcentaje	Porcentaje	Porcentaje

ACTIVIDADES	A5 C1. Brindar equipo de cómputo para el uso de los estudiantes	A6. C1 Seguimiento a los estudiantes con apoyo para permanencia escolar	A7 C1. Asegurar la eficiencia de titulación profesional en educación superior.	A8 C1. Seguimiento de los estudiantes que egresaron del nivel de educación superior que se incorporan al sector laboral.	A1 C2. Apoyar a los docentes investigadores para que continúen con su formación académica a través para del Programa para el Desarrollo Profesional Docente (PRODEP).	A2. C2. Participación en cursos de capacitación a la planta docente y personal administrativo.	A3 C2. Mantener la certificación de calidad ISO 9001	A1 C3. Celebrar convenios de vinculación con el sector público, privado y social.
	Porcentaje de estudiantes por equipo de cómputo	Porcentaje de estudiantes apoyados para su permanencia escolar	Eficiencia de titulación profesional en educación superior	Porcentaje de egresados incorporados en el sector laboral	Porcentaje de docentes participantes para cumplir con el perfil deseable PRODEP	Porcentaje de la planta docente y personal administrativo capacitados	Porcentaje de procesos certificados	Porcentaje de convenios de vinculación con el sector público, privado y social celebrados.
	(NÚMERO DE ESTUDIANTES DEL CICLO ESCOLAR / TOTAL DE COMPUTADORAS DISPONIBLES PARA LOS ESTUDIANTES) x 100	(Estudiantes con apoyo para su permanencia escolar en el ciclo escolar N / Total de la matrícula en el ciclo escolar N) x 100	(Egresados con título profesional en educación superior en el ciclo escolar N / Total de egresados en educación superior en el ciclo escolar N) x 100	(Egresados de la educación superior que se incorporaron al sector laboral en el año T / Total de egresados de la educación superior en el año T) x 100	(Docentes de tiempo completo participantes para cumplir con el perfil deseable PRODEP en el año T / Planta docente de tiempo completo en educación superior en el año T) x 100	(Docentes + personal administrativo capacitado en el año T / Planta docente + personal administrativo en el año T) x 100	(Número de procesos certificados en el año T / Total de procesos del Sistema de Gestión de Calidad) x 100	(Convenios vigentes de vinculación con el sector público, privado y social celebrados en el año T / Total de convenios vigentes de vinculación con el sector público, privado y social programados el año N) x 100
	Porcentaje	Porcentaje	Porcentaje	Porcentaje	Porcentaje	Porcentaje	Porcentaje	Porcentaje
	Ascendente	Ascendente	Ascendente	Ascendente	Ascendente	Ascendente	Constante	Ascendente
	Semestral	Trimestral	Anual	Anual	Anual	Trimestral	Anual	Semestral
	Reporte de inventarios de equipo de cómputo. Dirección de Administración y Finanzas. Bases de datos de matrícula alcanzada, ciclo escolar. UTN.	Reporte de estudiantes beneficiados por los apoyos educativos. Departamento de Apoyo Educativo. UTN.	Reporte de títulos profesionales registrados. Dirección de Apoyo Educativo. UTN.	Informe de seguimiento de egresados, 2020. Dirección de Vinculación. UTN.	Informes de la planta docente que cumplen con el PRODEP, 2021. Dirección de Recursos Humanos. UTN.	Reportes de capacitaciones. Departamento de Recursos Humanos. UTN.	Certificado de Calidad de la Universidad. Dirección de Planeación y Evaluación. UTN.	Informe de convenios celebrados. Trimestralmente. Dirección de Vinculación. UTN.
	Los estudiantes acuden a las instalaciones en donde se cuente con equipo de cómputo para cumplir con sus actividades académicas.	Los estudiantes solicitan y cumplen con los requisitos para lograr los diferentes apoyos educativos otorgados por la Universidad, Gobierno y fundaciones.	Los estudiantes egresados cumplen con los requisitos para el proceso de titulación profesional ante la Dirección General de Profesionales de la SEP.	Los egresados de la Universidad están interesados y cuentan con disponibilidad de tiempo para atender las llamadas de seguimiento para aplicación de cuestionario.	Los docentes de tiempo completo están interesados y cumplen con los requerimientos para participar en la convocatoria del perfil deseable PRODEP.	Docentes y personal administrativo cuentan con disponibilidad de tiempo para la asistencia a los cursos de capacitación para su desarrollo óptimo en su área de competencia.	Las empresas certificadoras atienden las solicitudes de certificación en tiempo y forma para mantener la certificación.	Existe cumplimiento de los acuerdos de colaboración celebrados por parte de los sectores públicos, privados y social.


A2 C3. Colocación de estudiantes en estados profesionales	Porcentaje de estudiantes colocados en estados profesionales	$\left( \frac{\text{Estudiantes colocados en estados profesional en el ciclo escolar N} / \text{Estudiantes por colocar en estados profesionales en el ciclo escolar N}}{N} \right) \times 100$	Porcentaje	Constante	Semestral
---	--	---	------------	-----------	-----------

Los estudiantes cumplen con los requisitos para ser aceptados en las etapas profesionales por la Universidad.

Informe de convenios celebrados, trimestralmente. Dirección de Vinculación UTN.



D.H.C. Cuauhtémoc Martínez Siraitare  
Rector




L.C. Eduardo Bojórquez Beltrán  
Jefe de Departamento de Programación y Presupuesto


Universidad Tecnológica de Nogales  
Indicadores de Postura Fiscal  
Del 01 de enero al 31 de dic de 2022  
(Cifras en Pesos)

CPCA-IV-01

CUENTA PUBLICA 2022

Concepto	Estimado/Aprobado	Devengado	Recaudado/Pagado
<b>I. Ingresos Presupuestarios</b>	85,672,113.40	116,437,183.95	116,437,183.95
1. Ingresos Gobierno de la Entidad Federativa			
2. Ingresos Sector Paraestatal	85,672,113.40	116,437,183.95	116,437,183.95
<b>II. Egresos Presupuestarios (II= 3+4)</b>	85,672,113.40	111,021,658.77	109,124,131.78
3. Egresos del Gobierno de la Entidad Federativa			
4. Egresos del Sector Paraestatal	85,672,113.40	111,021,658.77	109,124,131.78
<b>III. Balance Presupuestario (Superávit o Déficit) (III= I-II)</b>	0.00	5,415,525.18	7,313,052.17
Concepto	Estimado/Aprobado	Devengado	Recaudado/Pagado
III. Balance Presupuestario (Superávit o Déficit)	0.00	5,415,525.18	7,313,052.17
IV. Interéses, Comisiones y Gastos de la Deuda			
V. Balance Primario (superávit o Déficit) (V= III-IV)	0.00	5,415,525.18	7,313,052.17
Concepto	Estimado/Aprobado	Devengado	Recaudado/Pagado
A. Financiamiento			
B. Amortización de la Deuda			
C. Financiamiento Neto	0.00	0.00	0.00

  
 L.C. Eduardo Bojórquez Beltrán  
 Jefe de Departamento de Programación y Presupuesto

  
 D.H.C. Cuauhtémoc Martínez Siraitare  
 Rector

**Universidad Tecnológica de Nogales**  
**Balance Presupuestario - LDF**  
**Del 01 de enero al 31 de dic de 2022**  
(PESOS)

CPCA-IV-02

**CUENTA PUBLICA 2022**

Concepto (c)	Estimado/ Aprobado (d)	Devengado	Recaudado/ Pagado
<b>A. Ingresos Totales (A = A1+A2+A3)</b>	85,672,113.40	116,437,183.95	116,437,183.95
A1. Ingresos de Libre Disposición	85,672,113	116,437,184	116,437,184
A2. Transferencias Federales Etiquetadas	-	-	-
A3. Financiamiento Neto	-	-	-
<b>B. Egresos Presupuestarios<sup>1</sup> (B = B1+B2)</b>	85,672,113	111,021,659	109,124,132
B1. Gasto No Etiquetado (sin incluir Amortización de la Deuda Pública)	85,672,113	111,021,659	109,124,132
B2. Gasto Etiquetado (sin incluir Amortización de la Deuda Pública)	-	-	-
<b>C. Remanentes del Ejercicio Anterior (C = C1 + C2)</b>	-	-	-
C1. Remanentes de Ingresos de Libre Disposición aplicados en el periodo	-	-	-
C2. Remanentes de Transferencias Federales Etiquetadas aplicados en el periodo	-	-	-
<b>I. Balance Presupuestario (I = A - B + C)</b>	-	5,415,525	7,313,052
<b>II. Balance Presupuestario sin Financiamiento Neto (II = I - A3)</b>	-	5,415,525	7,313,052
<b>III. Balance Presupuestario sin Financiamiento Neto y sin Remanentes del Ejercicio Anterior (III= II - C)</b>	-	5,415,525	7,313,052

Concepto	Aprobado	Devengado	Pagado
<b>E. Intereses, Comisiones y Gastos de la Deuda (E = E1+E2)</b>	-	-	-
E1. Intereses, Comisiones y Gastos de la Deuda con Gasto No Etiquetado	-	-	-
E2. Intereses, Comisiones y Gastos de la Deuda con Gasto Etiquetado	-	-	-
<b>IV. Balance Primario (IV = III + E)</b>	-	5,415,525	7,313,052


Concepto	Estimado/ Aprobado	Devengado	Recaudado/ Pagado
<b>F. Financiamiento (F = F1 + F2)</b>	-	-	-
F1. Financiamiento con Fuente de Pago de Ingresos de Libre Disposición	-	-	-
F2. Financiamiento con Fuente de Pago de Transferencias Federales Etiquetadas	-	-	-
<b>G. Amortización de la Deuda (G = G1 + G2)</b>	-	-	-
G1. Amortización de la Deuda Pública con Gasto No Etiquetado	-	-	-
G2. Amortización de la Deuda Pública con Gasto Etiquetado	-	-	-
<b>A3. Financiamiento Neto (A3 = F - G)</b>	-	-	-

Concepto	Estimado/ Aprobado	Devengado	Recaudado/ Pagado
A1. Ingresos de Libre Disposición	85,672,113	116,437,184	116,437,184
A3.1 Financiamiento Neto con Fuente de Pago de Ingresos de Libre Disposición (A3.1 = F1 - G1)	-	-	-
F1. Financiamiento con Fuente de Pago de Ingresos de Libre Disposición	-	-	-
G1. Amortización de la Deuda Pública con Gasto No Etiquetado	-	-	-
B1. Gasto No Etiquetado (sin incluir Amortización de la Deuda Pública)	85,672,113	111,021,659	109,124,132
C1. Remanentes de Ingresos de Libre Disposición aplicados en el periodo			
<b>V. Balance Presupuestario de Recursos Disponibles (V = A1 + A3.1 - B1 + C1)</b>	-	5,415,525	7,313,052
<b>VI. Balance Presupuestario de Recursos Disponibles sin Financiamiento Neto (VI = V - A3.1)</b>	-	5,415,525	7,313,052

Concepto	Estimado/ Aprobado	Devengado	Recaudado/ Pagado
A2. Transferencias Federales Etiquetadas	-	-	-
A3.2 Financiamiento Neto con Fuente de Pago de Transferencias Federales Etiquetadas (A3.2 = F2 - G2)	-	-	-
F2. Financiamiento con Fuente de Pago de Transferencias Federales Etiquetadas	-	-	-
G2. Amortización de la Deuda Pública con Gasto Etiquetado	-	-	-
B2. Gasto Etiquetado (sin incluir Amortización de la Deuda Pública)	-	-	-
C2. Remanentes de Transferencias Federales Etiquetadas aplicados en el periodo			
<b>VII. Balance Presupuestario de Recursos Etiquetados (VII = A2 + A3.2 - B2 + C2)</b>	-	-	-
<b>VIII. Balance Presupuestario de Recursos Etiquetados sin Financiamiento Neto (VIII = VII - A3.2)</b>	-	-	-

PA  
L

L.C. Eduardo Bojórquez Beltrán  
Jefe de Departamento de Programación y Presupuesto



D.H.C. Cuauhtémoc Martínez Siraitare  
Rector


Universidad Tecnológica de Nogales  
 Relación de Cuentas Bancarias Productivas Específicas  
 Del 01 de enero al 31 de dic de 2022  
 (pesos)

CPCA-IV-03

CUENTA PUBLICA 2022

Fondo, Programa o Convenio	Datos de la Cuenta Bancaria	
	Institución Bancaria	Número de Cuenta
1      INFRAESTRUCTURA 2012	BBV BANCOMER	2040990701
2      REMANENTES	BBV BANCOMER	2032814080
3      COLEGIATURAS CIES	BBV BANCOMER	165971411
4      GASTOS OPERCION	BBV BANCOMER	159831371
5      INVERSION NOM PROV	BANORTE	594708096
6      SUBSIDIO FEDERAL 2022	BANORTE	1175498382
7      SUBSIDIO ESTATAL 2022	BANORTE	1175493958
8      NOM PROV	BANORTE	594706681
9      INGRESOS PROPIOS	SCOTIABANK	70078428
FAC 2013	SCOTIABANK	7018104
CHEQUES	SCOTIABANK	2585758
10		

"Bajo protesta de decir verdad declaramos que los Estados Financieros y sus Notas, son razonablemente correctos y son responsabilidad del emisor"

  
 L.C. Eduardo Bojórquez Beltrán  
 Jefe de Departamento de Programación y Presupuesto

  
 D.H.C. Cuauhtémoc Martínez Siraitare  
 Rector



Universidad Tecnológica de Nogales  
 CLASIFICACION ECONOMICA DE LOS INGRESOS, DE LOS GASTOS Y DEL FINANCIAMIENTO  
 Al 31 de diciembre de 2022

CPCA-IV-06

CUENTA PUBLICA 2022

Código	Concepto	
<b>1</b>	<b>INGRESOS</b>	116,437,183.95
<b>1.1</b>	<b>INGRESOS CORRIENTES</b>	116,437,183.95
<b>1.1.1</b>	<b>Impuestos</b>	-
<b>1.1.1.1</b>	<b>Impuesto sobre el Ingreso, las Utilidades y las Ganancias de Capital</b>	-
1.1.1.1.1	De Personas Físicas	-
1.1.1.1.1.1	Impuesto sobre los Ingresos	-
1.1.1.1.2	De Empresas y Otras Corporaciones (Personas Morales)	-
1.1.1.1.2.1	Impuesto sobre los Ingresos	-
1.1.1.1.3	No Clasificables	-
<b>1.1.1.2</b>	<b>Impuesto sobre Nómina y la Fuerza de Trabajo</b>	-
1.1.1.2.1	Impuesto sobre Nómina y Asimilables	-
<b>1.1.1.3</b>	<b>Impuesto sobre la Propiedad</b>	-
<b>1.1.1.4</b>	<b>Impuesto sobre los Bienes y Servicios</b>	-
1.1.1.4.1	Impuesto sobre la Producción, el Consumo y las Transacciones	-
1.1.1.4.1.1	Impuesto al Valor Agregado	-
1.1.1.4.1.2	Impuesto especial sobre Producción y Servicios	-
1.1.1.4.1.3	Otros Impuestos Sobre Bienes y Servicios	-
<b>1.1.1.5</b>	<b>Impuesto sobre el Comercio y las Transacciones Internacionales / Comercio Exterior</b>	-
1.1.1.5.1	Impuesto a la Importación	-
1.1.1.5.2	Impuesto a la Exportación	-
<b>1.1.1.6</b>	<b>Impuestos Ecológicos</b>	-
<b>1.1.1.7</b>	<b>Impuesto a los Rendimientos Petroleros</b>	-
<b>1.1.1.8</b>	<b>Otros Impuestos</b>	-
<b>1.1.1.9</b>	<b>Accesorios</b>	-
<b>1.1.2</b>	<b>Contribuciones a la Seguridad Social</b>	-
1.1.2.1	Contribuciones de los Empleados	-
1.1.2.2	Contribuciones de los Empleadores	-
1.1.2.3	Contribuciones de los Trabajadores Por Cuenta Propia o No Empleados	-
1.1.2.4	Contribuciones no Clasificables	-
<b>1.1.3</b>	<b>Contribuciones de Mejoras</b>	-
<b>1.1.4</b>	<b>Derechos, Productos y Aprovechamientos Corrientes</b>	306,737.17
1.1.4.1	Derechos No Incluidos en Otros Conceptos	-
1.1.4.2	Productos Corrientes No Incluidos en Otros Conceptos	306,737.17
1.1.4.3	Aprovechamientos Corrientes No Incluidos en Otros Conceptos	-
<b>1.1.5</b>	<b>Rentas de la Propiedad</b>	-
1.1.5.1	Intereses	-
1.1.5.1.1	Internos	-
1.1.5.1.2	Externos	-
1.1.5.2	Dividendos y Retiros de las Cuasisociedades	-
1.1.5.3	Arrendamiento de Tierras y Terrenos	-
1.1.5.4	Otros	-
<b>1.1.6</b>	<b>Venta de Bienes y Servicios de Entidades del Gobierno General / Ingresos de Explotación de Entidades Empresariales</b>	9,116,813.50
1.1.6.1	Venta de Establecimientos No de Mercado	9,116,813.50
1.1.6.2	Venta de Establecimientos de Mercado	-
1.1.6.3	Derechos Administrativos	-
<b>1.1.7</b>	<b>Subsidios y Subvenciones Recibidos por Entidades Empresariales Públicas</b>	107,013,633.28
1.1.7.1	Subsidios y Subvenciones Recibidos por Entidades Empresariales Públicas No Financieras	107,013,633.28
1.1.7.2	Subsidios y Subvenciones Recibidos por Entidades Empresariales Públicas Financieras	-
<b>1.1.8</b>	<b>Transferencias, Asignaciones y Donativos Corrientes Recibidos</b>	-
1.1.8.1	Del Sector Privado	-
1.1.8.2	Del Sector Público	-
1.1.8.2.1	De la Federación	-
1.1.8.2.1.1	Transferencias Internas y Asignaciones	-
1.1.8.2.1.2	Transferencias del Resto del Sector Público	-
1.1.8.2.1.3	Pensiones y Jubilaciones	-
1.1.8.2.1.4	Transferencias de Fideicomisos, Mandatos y Contratos Análogos	-
1.1.8.2.2	De Entidades Federativas	-

Código	Concepto	
1.1.8.2.3	De Municipios	-
1.1.8.3	Del Sector Externo	-
1.1.8.3.1	De Gobiernos Extranjeros	-
1.1.8.3.2	De Organismos Internacionales	-
1.1.8.3.3	Del Sector Privado Externo	-
1.1.9	Participaciones	-
1.2	<b>INGRESOS DE CAPITAL</b>	-
1.2.1	<b>Venta (Disposición) de Activos</b>	-
1.2.1.1	Venta de Activos Fijos	-
1.2.1.2	Venta de Objetos de Valor	-
1.2.1.3	Venta de Activos No Producidos	-
1.2.2	<b>Disminución de Existencias</b>	-
1.2.2.1	Materiales y Suministros	-
1.2.2.2	Materias Primas	-
1.2.2.3	Trabajos en Curso	-
1.2.2.4	Bienes Terminados	-
1.2.2.5	Bienes para venta	-
1.2.2.6	Bienes en tránsito	-
1.2.2.7	Existencias de Material de Seguridad y Defensa	-
1.2.3	<b>Incremento de la Depreciación, Amortización, Estimaciones y Provisiones Acumuladas</b>	-
1.2.3.1	Depreciación y Amortización	-
1.2.3.2	Estimaciones por Deterioro de Inventarios	-
1.2.3.3	Otras Estimaciones por pérdida o deterioro	-
1.2.3.4	Provisiones	-
1.2.4	<b>Transferencias, Asignaciones y Donativos de Capital Recibidas</b>	-
1.2.4.1	Del Sector Privado	-
1.2.4.2	Del Sector Público	-
1.2.4.2.1	De la Federación	-
1.2.4.2.1.1	Transferencias Internas y Asignaciones	-
1.2.4.2.1.2	Transferencias del Resto del Sector Público	-
1.2.4.2.1.3	Pensiones y Jubilaciones	-
1.2.4.2.1.4	Transferencias de Fideicomisos, Mandatos y Contratos Análogos	-
1.2.4.2.2	De Entidades Federativas	-
1.2.4.2.3	De Municipios	-
1.2.4.3	Del Sector Externo	-
1.2.4.3.1	De Gobiernos Extranjeros	-
1.2.4.3.2	De Organismos Internacionales	-
1.2.4.3.3	Del Sector Privado Externo	-
1.2.5	<b>Recuperación de Inversiones Financieras Realizadas con Fines de Política</b>	-
1.2.5.1	Venta de Acciones y Participaciones de Capital Adquiridas con Fines de Política	-
1.2.5.2	Valores Representativos de Deuda Adquiridos con Fines de Política	-
1.2.5.3	Venta de Obligaciones Negociables Adquiridas con Fines de Política	-
1.2.5.4	Recuperación de Préstamos Realizados con Fines de Política	-
	<b>TOTAL DE INGRESOS</b>	116,437,183.95
<b>2</b>	<b>GASTOS</b>	<b>118,204,247.23</b>
2.1	<b>GASTOS CORRIENTES</b>	<b>117,552,321.28</b>
2.1.1	<b>Gastos de Consumo de los Entes del Gobierno General/ Gastos de Explotación de las Entidades Empresariales</b>	<b>117,552,321.28</b>
2.1.1.1	Remuneraciones	99,199,138.12
2.1.1.1.1	Sueldos y Salarios	99,199,138.12
2.1.1.1.2	Contribuciones Sociales	-
2.1.1.1.3	Impuestos sobre Nóminas	-
2.1.1.2	Compra de Bienes y Servicios	11,170,594.70
2.1.1.3	Variación de Existencias (Disminución (+) Incremento (-))	-
2.1.1.4	Depreciación y Amortización	7,182,588.46
2.1.1.5	Estimaciones por Deterioro de Inventarios	-
2.1.1.6	Impuestos sobre los Productos, la Producción y las Importaciones de las Entidades Empresariales	-
2.1.2	Prestaciones de la Seguridad Social (MEFP 6.69)	-

Código	Concepto	
<b>2.1.3</b>	<b>Gasto de la Propiedad</b>	-
2.1.3.1	Intereses	-
2.1.3.1.1	Intereses de la Deuda Interna	-
2.1.3.1.2	Intereses de la Deuda Externa	-
2.1.3.2	Gastos de la Propiedad Distintos de Intereses	-
2.1.3.2.1	Dividendos y Retiros de las Cuasisociedades	
2.1.3.2.2	Arrendamientos de Tierras y Terrenos (MEFP 6.81)	
<b>2.1.4</b>	<b>Subsidios y Subvenciones a Empresas (MEFP 6.61)</b>	-
2.1.4.1	A Entidades Empresariales del Sector Privado	-
2.1.4.1.1	A Entidades Empresariales no Financieras	-
2.1.4.1.2	A Entidades Empresariales Financieras	-
2.1.4.2	A Entidades Empresariales del Sector Público	-
2.1.4.2.1	A Entidades Empresariales No Financieras	-
2.1.4.2.2	A Entidades Empresariales Financieras	-
<b>2.1.5</b>	<b>Transferencias, Asignaciones y Donativos Corrientes Otorgados</b>	-
<b>2.1.5.1</b>	<b>Al Sector Privado</b>	-
2.1.5.1.1	Ayuda a Personas	
2.1.5.1.2	Becas	
2.1.5.1.3	Ayuda a Instituciones	
2.1.5.1.4	Instituciones de Interés Público	
2.1.5.1.5	Desastres Naturales	
2.1.5.1.6	Fideicomisos, Mandatos y Contratos Análogos	
2.1.5.1.7	Otras	
<b>2.1.5.2</b>	<b>Al Sector Público</b>	-
2.1.5.2.1	A la Federación	-
2.1.5.2.1.1	Transferencias Internas y Asignaciones	
2.1.5.2.1.2	Transferencias del Resto del Sector Público	
2.1.5.2.1.3	Organismos de la Seguridad Social	
2.1.5.2.1.4	Transferencias de Fideicomisos, Mandatos y Contratos Análogos	
2.1.5.2.2	A Entidades Federativas	
2.1.5.2.3	A Municipios	
<b>2.1.5.3</b>	<b>Al Sector Externo</b>	-
2.1.5.3.1	A Gobiernos Extranjeros	
2.1.5.3.2	A Organismos Internacionales	
2.1.5.3.3	Al Sector Privado Externo	
<b>2.1.6</b>	<b>Impuesto sobre los Ingresos, la Riqueza y Otros a las Entidades Empresariales Públicas</b>	
<b>2.1.7</b>	<b>Participaciones</b>	
<b>2.1.8</b>	<b>Provisiones y Otras Estimaciones</b>	-
2.1.8.1	Provisiones a Corto Plazo	
2.1.8.2	Provisiones a Largo Plazo	
2.1.8.3	Estimaciones por Pérdida o Deterioro a Corto Plazo	
2.1.8.4	Estimaciones por Pérdida o Deterioro a Largo Plazo	
<b>2.2</b>	<b>GASTOS DE CAPITAL</b>	<b>651,925.95</b>
<b>2.2.1</b>	<b>Construcciones en Proceso</b>	
<b>2.2.2</b>	<b>Activos Fijos (Formación Bruta de Capital Fijo)</b>	<b>651,925.95</b>
2.2.2.1	Viviendas, Edificios y Estructuras	-
2.2.2.1.1	Viviendas	
2.2.2.1.2	Edificios No Residenciales	
2.2.2.1.3	Otras Estructuras	
2.2.2.2	Maquinaria y Equipo	651,925.95
2.2.2.2.1	Equipo de Transporte	
2.2.2.2.2	Equipo de Tecnología de la Información y Comunicaciones	
2.2.2.2.3	Otra Maquinaria y Equipo	651,925.95
2.2.2.3	Equipo de Defensa y Seguridad	
2.2.2.4	Activos Biológicos Cultivados	-
2.2.2.4.1	Ganado para Cría, Leche, Tiro, etc., que dan Productos Recurrentes	
2.2.2.4.2	Árboles, Cultivos y Otras Plantaciones que dan Productos Recurrentes	
2.2.2.5	Activos Fijos Intangibles	-
2.2.2.5.1	Investigación y Desarrollo	
2.2.2.5.2	Exploración y Evaluación Minera	
2.2.2.5.3	Programas de Informática y Base de Datos	
2.2.2.5.4	Originales para Esparcimiento, Literarios o Artísticos	
2.2.2.5.5	Otros Activos Fijos Intangibles	

Código	Concepto	
2.2.3	<b>Incremento de Existencias</b>	-
2.2.3.1	Materiales y Suministros	
2.2.3.2	Materias Primas	
2.2.3.3	Trabajos en Curso	
2.2.3.4	Bienes Terminados	
2.2.3.5	Bienes de Venta	
2.2.3.6	Bienes en Tránsito	
2.2.3.7	Existencias de Materiales de Seguridad y Defensa	
2.2.4	<b>Objetos de Valor</b>	-
2.2.4.1	Metales y Piedras Preciosas	
2.2.4.2	Antigüedades y Otros Objetos de Arte	
2.2.4.3	Otros Objetos de Valor	
2.2.5	<b>Activos No Producidos</b>	-
2.2.5.1	Activos Intangibles No Producidos de Origen Natural	-
2.2.5.1.1	Tierras y Terrenos (MEFP 7.70)	
2.2.5.1.2	Recursos Minerales y Energéticos	
2.2.5.1.3	Recursos Biológicos No Cultivados	
2.2.5.1.4	Recursos Hídricos	
2.2.5.1.5	Otros Activos de Origen Natural	
2.2.5.2	Activos Intangibles No Producidos (MEFP 7.78)	-
2.2.5.2.1	Derechos Patentados	
2.2.5.2.2	Arrendamientos Operativos Comerciales	
2.2.5.2.3	Fondos de Comercio Adquiridos	
2.2.5.2.4	Otros Activos Intangibles No Producidos	
2.2.6	<b>Transferencias y Asignaciones y Donativos de Capital Otorgados</b>	-
2.2.6.1	Al Sector Privado	-
2.2.6.1.1	Ayuda a Personas	
2.2.6.1.2	Ayuda a Instituciones	
2.2.6.1.3	Instituciones de Interés Público	
2.2.6.1.4	Desastres Naturales	
2.2.6.2	Al Sector Público	-
2.2.6.2.1	A la Federación	-
2.1.6.2.1.1	Transferencias Internas y Asignaciones	
2.1.6.2.1.2	Transferencias al resto del sector público	
2.1.6.2.1.3	Transferencias de Fideicomisos, Mandatos y Contratos análogos	
2.2.6.2.2	A Entidades Federativas	
2.2.6.2.3	A Municipios	
2.2.6.3	Al Sector Externo	-
2.2.6.3.1	A Gobiernos Extranjeros	
2.2.6.3.2	A Organismos Internacionales	
2.2.6.3.3	Al Sector Privado Externo	
2.2.7	<b>Inversión Financiera con Fines de Política Económica</b>	-
2.2.7.1	Acciones y Participaciones de Capital	-
2.2.7.1.1	Interna	-
2.2.7.1.1.1	Sector Público	
2.2.7.1.1.2	Sector Privado	
2.2.7.1.2	Externa	
2.2.7.2	Valores Representativos de Deuda Adquiridos con Fines de Política Económica	
2.2.7.3	Obligaciones Negociables Adquiridas con Fines de Política Económica	
2.2.7.4	Concesión de Préstamos	-
2.2.7.4.1	Interna	-
2.2.7.4.1.1	Sector Público	
2.2.7.4.1.2	Sector Privado	
2.2.7.4.2	Externa	
	<b>TOTAL DEL GASTO</b>	<b>118,204,247.23</b>
<b>3</b>	<b>FINANCIAMIENTO</b>	<b>960,706,437.35</b>
3.1	<b>FUENTES FINANCIERAS</b>	<b>476,245,369.88</b>
3.1.1	<b>Disminución de Activos Financieros</b>	<b>335,091,084.84</b>
3.1.1.1	Disminución de Activos Financieros Corrientes (Circulantes)	335,091,084.84
3.1.1.1.1	Disminución de Caja y Bancos (Efectivo y Equivalentes)	335,091,084.84

Código	Concepto	
3.1.1.1.1.1	Efectivo	3,000.00
3.1.1.1.1.2	Bancos / Tesorería	307,535,870.27
3.1.1.1.1.3	Bancos / Dependencias y Otros	27,552,214.57
3.1.1.1.1.4	Inversiones Temporales (Hasta 3 meses)	-
3.1.1.1.1.5	Fondos con Afectación Específica	-
3.1.1.1.1.6	Depósitos de Fondos de Terceros en garantía y Administración	-
3.1.1.1.1.7	Otro Efectivo y Equivalentes	-
3.1.1.1.2	Disminución de Inversiones Financieras de Corto Plazo (Derechos a Recibir Efectivo o Equivalentes)	-
3.1.1.1.2.1	Títulos y Valores	
3.1.1.1.2.2	Acciones y Participaciones de Capital	
3.1.1.1.2.3	Otras Inversiones Financieras	
3.1.1.1.3	Disminución de Cuentas por Cobrar	-
		2,076,523.97
3.1.1.1.3.1	Cuentas por Cobrar	
3.1.1.1.3.2	Deudores Diversos por Cobrar	
3.1.1.1.3.3	Ingresos por Recuperar	
3.1.1.1.3.4	Deudores por Anticipos de la Tesorería	
3.1.1.1.4	Disminución de Documentos por Cobrar	-
3.1.1.1.4.1	Otros Derechos a Recibir Efectivo o Equivalentes	
3.1.1.1.5	Recuperación de Préstamos Otorgados de Corto Plazo	
3.1.1.1.6	Disminución de Otros Activos Financieros Corrientes	-
3.1.1.1.6.1	Anticipo a Proveedores por Adquisición de Bienes y Prestación de Servicios	
3.1.1.1.6.2	Anticipo a Proveedores por Adquisición de Bienes Inmuebles y Muebles	
3.1.1.1.6.3	Anticipo a Proveedores por Adquisición de Bienes Intangibles	
3.1.1.1.6.4	Anticipo a Contratistas por Obras Públicas	
3.1.1.1.6.5	Otros Derechos a Recibir Bienes o Servicios	
3.1.1.1.6.6	Disminución de Otros Activos Circulantes	
3.1.1.2	Disminución de Activos Financieros No Corrientes	-
3.1.1.2.1	Recuperación de Inversiones Financieras a Largo Plazo con Fines de Liquidez	-
3.1.1.2.1.1	Venta de Acciones y Participaciones de Capital	-
3.1.1.2.1.1.1	Internos	
3.1.1.2.1.1.2	Externos	
3.1.1.2.1.2	Venta de Títulos y Valores Representativos de la Deuda	
3.1.1.2.1.3	Venta de Obligaciones Negociables	
3.1.1.2.1.4	Recuperación de Préstamos	-
3.1.1.2.1.4.1	Internos	
3.1.1.2.1.4.2	Externos	
3.1.1.2.2	Disminución de Otros Activos Financieros No Corrientes	-
3.1.1.2.2.1	Documentos por Cobrar	
3.1.1.2.2.2	Deudores Diversos	-
3.1.1.2.2.3	Otros Derechos a Recibir Efectivo o Equivalentes	-
3.1.1.2.2.4	Activos Diferidos	
3.1.1.2.2.5	Otros Activos	
<b>3.1.2</b>	<b>Incremento de Pasivos</b>	<b>141,154,285.04</b>
3.1.2.1	Incremento de Pasivos Corrientes	141,154,285.04
3.1.2.1.1	Incremento de Cuentas por Pagar	141,154,285.04
		1,999,589.81
3.1.2.1.1.1	Servicios Personales	99,199,138.12
3.1.2.1.1.2	Proveedores por Pagar	10,054,149.65
3.1.2.1.1.3	Contratistas por Obras Públicas por Pagar	
3.1.2.1.1.4	Participaciones y Aportaciones por Pagar	
3.1.2.1.1.5	Transferencias Otorgadas por Pagar	
3.1.2.1.1.6	Intereses y Comisiones por Pagar	
3.1.2.1.1.7	Retenciones y Contribuciones por Pagar	21,161,467.94
3.1.2.1.1.8	Devoluciones de Contribuciones por Pagar	
3.1.2.1.1.9	Otras Cuentas por Pagar	10,739,529.33
3.1.2.1.2	Incremento de Documentos por Pagar	-
3.1.2.1.2.1	Documentos Comerciales por Pagar	
3.1.2.1.2.2	Documentos con Contratistas por Obras Públicas por Pagar	
3.1.2.1.2.3	Otros Documentos por Pagar	
3.1.2.1.2.4	Títulos y Valores de la Deuda Pública Interna	
3.1.2.1.2.5	Títulos y Valores de la Deuda Pública Externa	
3.1.2.1.3	Conversión de Deuda Pública a Largo Plazo en Porción Circulante	-
3.1.2.1.3.1	Conversión de Títulos y Valores de Largo Plazo en Corto Plazo	-
3.1.2.1.3.1.1	Porción de Corto Plazo de Títulos y Valores de la Deuda Pública Interna de L.P.	

Código	Concepto	
3.1.2.1.3.1.2	Porción de Corto Plazo de Títulos y Valores de la Deuda Pública Externa de L.P.	
3.1.2.1.3.2	Conversión de Préstamos de Largo Plazo en Corto Plazo	-
3.1.2.1.3.2.1	Porción a Corto Plazo de Préstamos de la Deuda Pública Interna de L.P.	
3.1.2.1.3.2.2	Porción a Corto Plazo de Préstamos de la Deuda Pública Externa de L.P.	
3.1.2.1.4	Incremento de Otros Pasivos de Corto Plazo	-
3.1.2.1.4.1	Pasivos Diferidos	
3.1.2.1.4.2	Fondos y Bienes de Terceros	
3.1.2.1.4.3	Otros Pasivos	
3.1.2.2	Incremento de Pasivo No Corrientes	-
3.1.2.2.1	Incremento de Cuentas por Pagar a Largo Plazo	-
3.1.2.2.1.1	Proveedores por Pagar	
3.1.2.2.1.2	Contratistas por Obras Públicas por Pagar	
3.1.2.2.2	Incremento de Documentos por Pagar a Largo Plazo	-
3.1.2.2.2.1	Documentos Comerciales por Pagar	
3.1.2.2.2.2	Documentos con Contratistas por Obras Públicas por Pagar	
3.1.2.2.2.3	Otros documentos por Pagar	
3.1.2.2.3	Colocación de Títulos y Valores a Largo Plazo	-
3.1.2.2.3.1	Colocación de Títulos y Valores de la Deuda Pública Interna	
3.1.2.2.3.2	Colocación de Títulos y Valores de la Deuda Pública Externa	
3.1.2.2.4	Obtención de Préstamos de la Deuda Pública a Largo Plazo	-
3.1.2.2.4.1	Obtención de Préstamos Internos	
3.1.2.2.4.2	Obtención de Préstamos Externos	
3.1.2.2.5	Incremento de Otros Pasivos a Largo Plazo	-
3.1.2.2.5.1	Pasivos Diferidos	
3.1.2.2.5.2	Fondos y Bienes de Terceros	
3.1.2.2.5.3	Otros Pasivos	
3.1.3	Incremento de Patrimonio	
	<b>TOTAL DE FUENTES FINANCIERAS</b>	<b>476,245,369.88</b>
3.2	<b>APLICACIONES FINANCIERAS (Usos)</b>	<b>484,461,067.47</b>
3.2.1	<b>Incremento de Activos Financieros</b>	<b>338,503,851.99</b>
3.2.1.1	Incremento de Activos Financieros Corrientes (Circulantes)	338,503,851.99
3.2.1.1.1	Incremento de Caja y Bancos (Efectivo y Equivalentes)	338,503,851.99
3.2.1.1.1.1	Efectivo	
3.2.1.1.1.2	Bancos / Tesorería	306,504,459.56
3.2.1.1.1.3	Bancos / Dependencias y Otros	
3.2.1.1.1.4	Inversiones Temporales ( Hasta 3 Meses)	31,999,392.43
3.2.1.1.1.5	Fondos con Afectación Específica	
3.2.1.1.1.6	Depósitos de Fondo de Terceros en Garantía y/o Administración	
3.2.1.1.1.7	Otro Efectivo y Equivalentes	
3.2.1.1.2	Incremento de Inversiones Financieras de Corto Plazo (Derechos a recibir Efectivo o Equivalentes)	-
3.2.1.1.2.1	Títulos y Valores	
3.2.1.1.2.2	Acciones y Participaciones de Capital	
3.2.1.1.2.3	Otras Inversiones Financieras	
3.2.1.1.3	Incremento de Cuentas por Cobrar	1,999,589.81
3.2.1.1.3.1	Cuentas por Cobrar	1,999,589.81
3.2.1.1.3.2	Deudores Diversos por Cobrar	
3.2.1.1.3.3	Ingresos por Recuperar	
3.2.1.1.3.4	Deudores por Anticipos de Tesorería	
3.2.1.1.4	Incremento de Documentos por Cobrar	-
3.2.1.1.4.1	Otros Derechos a Recibir Efectivo o Equivalentes	
3.2.1.1.5	Préstamos Otorgados de Corto Plazo	
3.2.1.1.6	Incremento de Otros Activos Financieros Corrientes	-
3.2.1.1.6.1	Anticipo a Proveedores por Adquisición de Bienes y Prestación de Servicios	
3.2.1.1.6.2	Anticipo a Proveedores por Adquisición de Bienes Inmuebles y Muebles	
3.2.1.1.6.3	Anticipo a Proveedores por Adquisición de Bienes Intangibles	

Código	Concepto	
3.2.1.1.6.4	Anticipo a Contratistas por Obras Públicas	
3.2.1.1.6.5	Otros Derechos a Recibir Bienes y Servicios	
3.2.1.1.6.6	Otros Activos Circulantes	
3.2.1.2	Incremento de Activos Financieros No Corrientes	-
3.2.1.2.1	Inversiones Financieras a Largo Plazo con Fines de Liquidez	-
3.2.1.2.1.1	Compra de Acciones y Participaciones de Capital	-
3.2.1.2.1.1.1	Internos	
3.2.1.2.1.1.2	Externos	
3.2.1.2.1.2	Compra de Títulos y Valores Representativos de la Deuda	
3.2.1.2.1.3	Compra de Obligaciones negociables	
3.2.1.2.1.4	Concesión de Préstamos	
3.2.1.2.1.4.1	Internos	-
3.2.1.2.1.4.2	Externos	
3.2.1.2.2	Incremento de Otros Activos Financieros No Corrientes	-
3.2.1.2.2.1	Documentos por Cobrar	
3.2.1.2.2.2	Deudores Diversos	
3.2.1.2.2.3	Otros Derechos a Recibir Efectivo y Equivalentes	
3.2.1.2.2.4	Activos Diferidos	
3.2.1.2.2.5	Otros Activos	
<b>3.2.2</b>	<b>Disminución de Pasivos</b>	<b>139,452,914.41</b>
3.2.2.1	Disminución de Pasivos Corrientes	139,452,914.41
3.2.2.1.1	Disminución de Cuentas por Pagar	139,452,914.41
3.2.2.1.1.1	Servicios Personales por Pagar	98,954,973.52
3.2.2.1.1.2	Proveedores por Pagar	10,015,397.97
3.2.2.1.1.3	Contratistas por Obras Públicas por Pagar	
3.2.2.1.1.4	Participaciones y Aportaciones por Pagar	
3.2.2.1.1.5	Transferencias Otorgadas por Pagar	
3.2.2.1.1.6	Intereses y Comisiones y otros gastos de la Deuda Pública por Pagar	
3.2.2.1.1.7	Retenciones y Contribuciones por Pagar	20,011,713.12
3.2.2.1.1.8	Devoluciones de la Ley de Ingresos por Pagar	
3.2.2.1.1.9	Otras Cuentas por Pagar	10,470,829.80
3.2.2.1.2	Disminución de Documentos por Pagar	-
3.2.2.1.2.1	Documentos Comerciales por Pagar	
3.2.2.1.2.2	Documentos con Contratistas por Obras Públicas por Pagar	
3.2.2.1.2.3	Otros Documentos por Pagar	
3.2.2.1.2.4	Títulos y Valores de la Deuda Pública Interna	
3.2.2.1.2.5	Títulos y Valores de la Deuda Pública Externa	
3.2.2.1.3	Amortización de la Porción Circulante de la Deuda Pública de Largo Plazo	-
3.2.2.1.3.1	Amortización de la Porción Circulante de la Deuda Pública de L.P. en Títulos y Valores	-
3.2.2.1.3.1.1	Amortización de la Porción Circulante de la Deuda Pública Interna de L.P. en Títulos y Valores	
3.2.2.1.3.1.2	Amortización de la Porción de la Deuda Pública Externa de L.P. En Títulos y Valores	
3.2.2.1.3.2	Amortización de la Porción Circulante de la Deuda Pública de L.P. en Préstamos	-
3.2.2.1.3.2.1	Amortización de la Porción Circulante de la Deuda Pública Interna de L.P. en Préstamos	
3.2.2.1.3.2.2	Amortización de la Porción Circulante de la Deuda Pública Externa de L.P. en Préstamos	
3.2.2.1.4	Disminución de Otros Pasivos de Corto Plazo	-
3.2.2.1.4.1	Pasivos Diferidos	
3.2.2.1.4.2	Fondos y Bienes de Terceros en Garantía y/o Administración	
3.2.2.1.4.3	Otros Pasivos	
3.2.2.2	Disminución de Pasivos No Corrientes	-
3.2.2.2.1	Disminución de Cuentas por Pagar a Largo Plazo	-
3.2.2.2.1.1	Proveedores por Pagar	
3.2.2.2.1.2	Contratistas por Obras Públicas por Pagar	
3.2.2.2.2	Disminución de Documentos por Pagar a Largo Plazo	-
3.2.2.2.2.1	Documentos Comerciales por Pagar	
3.2.2.2.2.2	Documentos con Contratistas por Obras Públicas por Pagar	
3.2.2.2.2.3	Otros Documentos por Pagar	
3.2.2.2.3	Conversión de Deuda Pública de Largo Plazo en Porción Circulante	-
3.2.2.2.3.1	Conversión de Títulos y Valores de Largo Plazo en Corto Plazo	-
3.2.2.2.3.1.1	Porción de Corto Plazo de Títulos y Valores de la Deuda Pública Interna	
3.2.2.2.3.1.2	Porción de Corto Plazo de Títulos y Valores de la Deuda Pública Externa	
3.2.2.2.3.2	Conversión de Préstamos de Largo Plazo en Corto Plazo	-
3.2.2.2.3.2.1	Porción a Corto Plazo de Préstamos de la Deuda Pública Interna	
3.2.2.2.3.2.2	Porción a Corto Plazo de Préstamos de la Deuda Pública Externa	
3.2.2.2.4	Disminución de Otros Pasivos de Largo Plazo	-

Código	Concepto	
3.2.2.2.4.1	Pasivos Diferidos	
3.2.2.2.4.2	Fondos y Bienes de Terceros en Garantía y/o Administración	
3.2.2.2.4.3	Otros Pasivos	
3.2.3	Disminución de Patrimonio	6,504,301.07
	<b>TOTAL APLICACIONES FINANCIERAS</b>	<b>484,461,067.47</b>

X\* Refiere a la desagregación que obtuvieron las unidades administrativas o instancias competentes en materia de Contabilidad Gubernamental y de Ingresos, de cada orden de gobierno, del Clasificador por Rubros de Ingresos, armonizado a 2 dígitos, de acuerdo a sus necesidades en tercer y cuarto dígito, Clase y Concepto respectivamente.

X† Refiere a la desagregación que obtuvieron las unidades administrativas o instancias competentes en materia de Contabilidad Gubernamental y de Ingresos, de cada orden de gobierno, del Clasificador por Rubros de Ingresos, armonizado a 2 dígitos, de acuerdo a sus necesidades en tercer y cuarto dígito, Clase y Concepto respectivamente.



Sistema Estatal de Evaluación  
ANALISIS DE LAS VARIACIONES PROGRAMTICO-PRESUPUESTAL  
UNIVERSIDAD TECNOLOGICA DE NOGALES, SONORA  
Al 31 de Diciembre de 2022  
(Pesos)

Anexo A

CUENTA PUBLICA 2022

De las Adecuaciones Presupuestarias 2022

El gobierno Federal autorizo su presupuesto anual 2022, por un monto de \$32,416,414.00 en reunión de Consejo Directivo, y después con oficio 500/2022.094.27, se incremento en \$1,217,934.00, quedando en \$33,634,348.00 y \$437.98 de rendimientos.

El gobierno federal autorizo ampliación presupuestal por un monto de \$1,338,778.00, para cubrir incrementos salariales por el año 2022.

El gobierno estatal autorizo un presupuesto de \$53,255,699.40, integrado por \$44,870,825.40 de subsidio estatal y \$8,384,874.00 de ingresos propios de la Universidad, que forman parte de Gastos de Operación del presupuesto estatal, ha radicado el Gobierno Estatal \$44,870,825.40 de presupuesto normal, al mes de diciembre de 2022.

El Gobierno Estatal radico \$4,700,000.00 una ampliación para capítulo 1000 para cubrir bono 2da parte del año 2021 e indemnizaciones.

El gobierno estatal radico una ampliación presupuestal de \$14,816,806.44, para cubrir servicios personales no considerados en presupuesto original.

El gobierno estatal radico una ampliación presupuestal de \$7,296,771.46 en diciembre 2022, para cubrir servicios personales no considerados en presupuesto original del mismo año.

El gobierno estatal radico una ampliación presupuestal de \$355,666.00 para cubrir impuestos sobre nóminas del año 2022.

Se recibieron recursos de ingresos propios por un monto de \$9,116,813.50 acumulados al mes de diciembre.

Se registraron rendimientos acumulados, de programas especiales en el año 2022 por un monto de \$306,737.17

Fuente de Financiamiento	Presupuesto		
	Aprobado	Ampliaciones/(Reducciones)	Modificado
Subsidio Federal	32,416,414.00	2,557,149.98	34,973,563.98
Subsidio Estatal	44,870,825.40	27,169,243.90	72,040,069.30
Ingresos Propios	8,384,874.00	731,939.50	9,116,813.50

Universidad Tecnológica de Nogales, Sonora  
 Desglose de saldo en Bancos e Inversiones  
 Del 01 de Enero al 31 de diciembre de 2022  
 (pesos)

Anexo B

CUENTA PUBLICA 2022

Desglose del saldo presentado en el formato ETCA-I-02, en el inciso A2), de la Cuenta: BANCOS/TESORERÍA				
Datos de la Cuenta Bancaria				Tipo de Recurso (1)
	Institución Bancaria	Número de Cuenta	Saldo	
1	BBVA Bancomer	159831371	180826.35	Federal
2	BBVA Bancomer	165971411	41486.45	Ingresos Propios
3	BBVA Bancomer	184897714	0	Federal
4	Scotiabank	11102585758	0	Ingresos Propios
5	Banorte	594706681	2151.82	Estatad
6	Banorte	1175498382	886126.93	Federal
7	Banorte	1175493958	15578.57	Estatad
20				
<b>TOTAL \$</b>			<b>1,126,170</b>	

"Bajo protesta de decir verdad declaramos que los Estados Financieros y sus Notas, son razonablemente correctos y son responsabilidad del emisor"

1) Tipo de Recurso: Federal o Estatal (incluye Ingresos Propios)

Nota: En caso de que la cuenta bancaria tenga los dos tipos de recursos, presentar dos veces la misma cuenta separando los saldos por tipo de recurso.

Desglose del saldo presentado en el formato ETCA-I-02, en el inciso A4), de la Cuenta: INVERSIONES TEMPORALES (HASTA 3 MESES)				
Datos de la Cuenta Bancaria				Tipo de Recurso (1)
	Institución Bancaria	Número de Cuenta	Saldo	
1	BBVA Bancomer	2032814080	8542894.97	Ingresos Propios
2	BBVA Bancomer	2040990701	4511122.86	Federal
3	BBVA Bancomer	2041561286	0	Federal
4	Scotiabank	70078428	0	Ingresos Propios
5	Scotiabank	70181043	0	Federal
6	Banorte	0594708096	1118274.14	Ingresos Propios
7				
8				
9				
<b>TOTAL \$</b>			<b>14,172,292</b>	

Desglose del saldo presentado en el formato ETCA-I-02, en el inciso B1), de la Cuenta: INVERSIONES FINANCIERAS DE CORTO PLAZO				
Datos de la Cuenta Bancaria				Tipo de Recurso (1)
	Institución Bancaria	Número de Cuenta	Saldo	
1				
2				
3				
4				
5				
6				
7				
8				
9				
			<b>INCLUIR TODAS LAS CUENTAS</b> Nota : Este formato No Aplica Órganos Autónomos Poder Legislativo, Poder Judicial	
<b>TOTAL</b>				0


Desglose del saldo presentado en el formato ETCA-I-02, en el inciso A) del Activo No Circulante, de la Cuenta: INVERSIONES FINANCIERAS A LARGO PLAZO				
Datos de la Cuenta Bancaria				Tipo de Recurso (1)
	Institución Bancaria	Número de Cuenta	Saldo	
1				
2				
3				
4				
5				
6				
7				
8				
9				
			<b>INCLUIR TODAS LAS CUENTAS</b> Nota : Este formato No Aplica Órganos Autónomos Poder Legislativo, Poder Judicial	
<b>TOTAL</b>				0

"Bajo protesta de decir verdad declaramos que los Estados Financieros y sus Notas, son razonablemente correctos y son responsabilidad del emisor"

1) Tipo de Recurso: Federal o Estatal (incluye Ingresos Propios)

Nota: En caso de que la cuenta bancaria tenga los dos tipos de recursos, presentar dos veces la misma cuenta separando los saldos por tipo de recurso.

  
 \_\_\_\_\_  
 L.C. Eduardo Bojórquez Beltrán  
 Jefe de Departamento de Programación y Presupuesto

  
 \_\_\_\_\_  
 Mtro. Cuauhtémoc Martínez Siraitare  
 Rector

Unidad Ejecutora	Finalidad	Función	Subfunción	Programa Presupuestario	Actividad o Proyecto	Tipo de Beneficiario	Servicios Personales por Categoría	Clasificador por Objeto del Gasto (Pérdida del Gasto)	Tipo de Gasto (1 Gasto Corriente, 2 Gasto de Capital)	Año de origen del recurso	Tipo de Financiamiento (1 Gasto No Etiquetado, 2 Gasto Etiquetado)	Fuente de Financiamiento (Federal, Estatal, Ingresos Propios)	Fondo (Aportaciones Múltiples, Convenios, etc.) (Múltiple) (F.A.S.S., F.A.S.P., etc.)	Área y/o Ubicación Geográfica	Aprobado Anual	Ampliaciones / Reducciones	Modificado Anual	Comprometido al Periodo	Devengado al periodo	Ejercido al periodo	Pagado Acumulado al periodo
4086800100	2	5	3	E404E10	287 A	1	1	11301	1	20	1	1	A0	03	1,133,131.42	58,139.50	20,185,508.79	\$20,185,508.79	\$1,074,991.92	\$1,074,991.92	\$20,185,508.79
4086800100	2	5	3	E404E10	287 A	1	1	13201	1	20	1	1	A0	03	1,133,131.42	-58,139.50	1,074,991.92	\$1,074,991.92	\$1,074,991.92	\$1,074,991.92	
4086800100	2	5	3	E404E10	287 A	1	1	13202	1	20	1	1	A0	03	2,263,214.83	18,787.29	2,282,002.12	\$2,282,002.12	\$2,282,002.12	\$2,282,002.12	
4086800100	2	5	3	E404E10	287 A	1	1	14101	1	20	1	1	A0	03	1,967,898.85	-18,699.33	1,949,199.52	\$1,949,199.52	\$1,949,199.52	\$1,949,199.52	
4086800100	2	5	3	E404E10	287 A	1	1	14103	1	20	1	1	A0	03	1,034,066.82	-22,458.38	1,011,608.44	\$1,011,608.44	\$1,011,608.44	\$1,011,608.44	
4086800100	2	5	3	E404E10	287 A	1	1	14106	1	20	1	1	A0	03	23,615.70	0.00	23,615.70	\$23,615.70	\$23,615.70	\$23,615.70	
4086800100	2	5	3	E404E10	287 A	1	1	14201	1	20	1	1	A0	03	986,907.88	-9,508.42	977,399.46	\$977,399.46	\$977,399.46	\$977,399.46	
4086800100	2	5	3	E404E10	287 A	1	1	15402	1	20	1	1	A0	03	445,149.00	-120,461.20	\$324,687.80	\$324,687.80	\$324,687.80	\$324,687.80	
4086800100	2	5	3	E404E10	287 A	1	1	15409	1	20	1	1	A0	03	1,112,301.00	-229,778.13	882,522.87	\$882,522.87	\$882,522.87	\$882,522.87	
4086800100	2	5	3	E404E10	287 A	1	1	15410	1	20	1	1	A0	03	7,512.00	0.00	7,512.00	\$7,512.00	\$7,512.00	\$7,512.00	
4086800100	2	5	3	E404E10	287 A	1	1	15413	1	20	1	1	A0	03	235,800.00	-163,275.00	\$72,525.00	\$72,525.00	\$72,525.00	\$72,525.00	
4086800100	2	5	3	E404E10	287 A	1	1	15416	1	20	1	1	A0	03	19,350.00	12,150.00	\$31,500.00	\$31,500.00	\$31,500.00	\$31,500.00	
4086800100	2	5	3	E404E10	287 A	1	1	15901	1	20	1	1	A0	03	92,650.00	-13,877.25	\$78,772.75	\$78,772.75	\$78,772.75	\$78,772.75	
4086800100	2	5	3	E404E10	287 A	1	1	21101	1	20	1	1	A0	03	40,000.00	0.00	40,000.00	\$40,000.00	\$40,000.00	\$40,000.00	
4086800100	2	5	3	E404E10	287 A	1	1	21201	1	20	1	1	A0	03	20,000.00	-20,000.00	0.00	0.00	0.00	0.00	
4086800100	2	5	3	E404E10	287 A	1	1	21601	1	20	1	1	A0	03	60,000.00	0.00	60,000.00	\$60,000.00	\$60,000.00	\$60,000.00	
4086800100	2	5	3	E404E10	287 A	1	1	24601	1	20	1	1	A0	03	30,000.00	0.00	30,000.00	\$30,000.00	\$30,000.00	\$30,000.00	
4086800100	2	5	3	E404E10	287 A	1	1	24901	1	20	1	1	A0	03	20,000.00	20,000.00	40,000.00	\$40,000.00	\$40,000.00	\$40,000.00	
4086800100	2	5	3	E404E10	287 A	1	1	26101	1	20	1	1	A0	03	80,000.00	0.00	80,000.00	\$80,000.00	\$80,000.00	\$80,000.00	
4086800100	2	5	3	E404E10	287 A	1	1	27101	1	20	1	1	A0	03	10,000.00	0.00	10,000.00	\$10,000.00	\$10,000.00	\$10,000.00	
4086800100	2	5	3	E404E10	287 A	1	1	29201	1	20	1	1	A0	03	20,000.00	0.00	20,000.00	\$20,000.00	\$20,000.00	\$20,000.00	
4086800100	2	5	3	E404E10	287 A	1	1	29201	1	20	1	1	A0	03	10,000.00	0.00	10,000.00	\$10,000.00	\$10,000.00	\$10,000.00	
4086800100	2	5	3	E404E10	287 A	1	1	29801	1	20	1	1	A0	03	10,000.00	0.00	10,000.00	\$10,000.00	\$10,000.00	\$10,000.00	
4086800100	2	5	3	E404E10	287 A	1	1	39801	1	20	1	1	A0	03	1,343,233.00	355,666.00	\$1,698,899.00	\$1,698,899.00	\$1,698,899.00	\$1,698,899.00	
4086800200	2	5	3	E404E10	287 A	1	1	11301	1	20	1	1	A0	03	2,865,172.75	13,802,567.88	\$16,667,740.63	\$16,667,740.63	\$16,667,740.63	\$16,667,740.63	
4086800200	2	5	3	E404E10	287 A	1	1	11303	1	20	1	1	A0	03	933,000.00	2,437,699.21	\$3,370,699.21	\$3,370,699.21	\$3,370,699.21	\$3,370,699.21	
4086800200	2	5	3	E404E10	287 A	1	1	13101	1	20	1	1	A0	03	1,489,994.97	312,504.49	\$1,802,499.46	\$1,802,499.46	\$1,802,499.46	\$1,802,499.46	
4086800200	2	5	3	E404E10	287 A	1	1	13201	1	20	1	1	A0	03	625,493.67	1,019,295.00	\$1,644,788.76	\$1,644,788.76	\$1,644,788.76	\$1,644,788.76	
4086800200	2	5	3	E404E10	287 A	1	1	13202	1	20	1	1	A0	03	2,605,993.27	6,490,741.20	\$9,096,734.47	\$9,096,734.47	\$9,096,734.47	\$9,096,734.47	
4086800200	2	5	3	E404E10	287 A	1	1	13203	1	20	1	1	A0	03	732,053.14	90,357.89	\$825,411.03	\$825,411.03	\$825,411.03	\$825,411.03	
4086800200	2	5	3	E404E10	287 A	1	1	14101	1	20	1	1	A0	03	798,447.28	-768,801.61	\$29,645.67	\$29,645.67	\$29,645.67	\$29,645.67	
4086800200	2	5	3	E404E10	287 A	1	1	14103	1	20	1	1	A0	03	558,996.03	881,717.21	\$1,440,713.24	\$1,440,713.24	\$1,440,713.24	\$1,440,713.24	
4086800200	2	5	3	E404E10	287 A	1	1	14106	1	20	1	1	A0	03	0.00	586,841.98	\$586,841.98	\$586,841.98	\$586,841.98	\$586,841.98	
4086800200	2	5	3	E404E10	287 A	1	1	14201	1	20	1	1	A0	03	522,145.72	-79,077.07	\$443,068.68	\$443,068.68	\$443,068.68	\$443,068.68	
4086800200	2	5	3	E404E10	287 A	1	1	14403	1	20	1	1	A0	03	251,158.57	24,588.46	\$275,747.03	\$275,747.03	\$275,747.03	\$275,747.03	
4086800200	2	5	3	E404E10	287 A	1	1	15202	1	20	1	1	A0	03	1,500,000.00	553,813.90	\$2,053,813.90	\$2,053,813.90	\$2,053,813.90	\$2,053,813.90	
4086800200	2	5	3	E404E10	287 A	1	1	15402	1	20	1	1	A0	03	0.00	13,031.75	\$13,031.75	\$13,031.75	\$13,031.75	\$13,031.75	
4086800200	2	5	3	E404E10	287 A	1	1	15409	1	20	1	1	A0	03	35,352.00	476,821.88	\$512,173.88	\$512,173.88	\$512,173.88	\$512,173.88	
4086800200	2	5	3	E404E10	287 A	1	1	15413	1	20	1	1	A0	03	12,700.00	0.00	12,700.00	\$12,700.00	\$12,700.00	\$12,700.00	
4086800200	2	5	3	E404E10	287 A	1	1	15416	1	20	1	1	A0	03	200,000.00	8,580.00	\$208,580.00	\$208,580.00	\$208,580.00	\$208,580.00	
4086800200	2	5	3	E404E10	287 A	1	1	15419	1	20	1	1	A0	03	802,000.00	228,930.40	\$1,030,930.40	\$1,030,930.40	\$1,030,930.40	\$1,030,930.40	
4086800200	2	5	3	E404E10	287 A	1	1	15901	1	20	1	1	A0	03	950,000.00	-945.19	\$949,054.81	\$949,054.81	\$949,054.81	\$949,054.81	
4086800200	2	5	3	E404E10	287 A	1	1	17102	1	20	1	1	A0	03	400,000.00	-19,468.33	\$380,531.67	\$380,531.67	\$380,531.67	\$380,531.67	
4086800200	2	5	3	E404E10	287 A	1	1	17104	1	20	1	1	A0	03	180,000.00	-22,154.61	\$157,845.39	\$157,845.39	\$157,845.39	\$157,845.39	
4086800100	2	5	3	E404E10	287 A	1	1	21101	1	20	1	4	Z1	03	25,000.00	82,541.15	\$107,541.15	\$107,541.15	\$107,541.15	\$107,541.15	
4086800100	2	5	3	E404E10	287 A	1	1	21401	1	20	1	4	Z1	03	15,000.00	3,988.07	\$18,988.07	\$18,988.07	\$18,988.07	\$18,988.07	
4086800100	2	5	3	E404E10	287 A	1	1	21601	1	20	1	4	Z1	03	50,000.00	8,766.24	\$58,766.24	\$58,766.24	\$58,766.24	\$58,766.24	
4086800100	2	5	3	E404E10	287 A	1	1	21702	1	20	1	4	Z1	03	30,000.00	2,227.00	\$32,227.00	\$32,227.00	\$32,227.00	\$32,227.00	
4086800100	2	5	3	E404E10	287 A	1	1	22101	1	20	1	4	Z1	03	25,000.00	32,066.09	\$57,066.09	\$57,066.09	\$57,066.09	\$57,066.09	
4086800100	2	5	3	E404E10	287 A	1	1	22106	1	20	1	4	Z1	03	9,000.00	24,984.12	\$33,984.12	\$33,984.12	\$33,984.12	\$33,984.12	
4086800100	2	5	3	E404E10	287 A	1	1	22301	1	20	1	4	Z1	03	3,500.00	1,215.10	\$4,715.10	\$4,715.10	\$4,715.10	\$4,715.10	
4086800100	2	5	3	E404E10	287 A	1	1	24201	1	20	1	4	Z1	03	8,000.00	-1,975.78	\$6,024.22	\$6,024.22	\$6,024.22	\$6,024.22	
4086800100	2	5	3	E404E10	287 A	1	1	24301	1	20	1										



